

PROYECTO DE PROGRAMA-PRESUPUESTO DE LA ORGANIZACION DE LOS ESTADOS AMERICANOS 2021



Organización de los
Estados Americanos | Más derechos
para más gente

Septiembre 11, 2020

Esta página intencionalmente en blanco

LA ORGANIZACIÓN DE LOS ESTADOS AMERICANOS

La Organización de los Estados Americanos (OEA) reúne a los países del hemisferio occidental para promover el desarrollo económico y la democracia, fortalecer los derechos humanos, y fomentar la paz y la seguridad. La OEA es el principal foro multilateral de la región para el diálogo político y la acción colectiva.

En 1948, veintinueve países del continente adoptaron la Carta de la OEA, en la que afirmaban su compromiso con las metas comunes y su respeto por la soberanía de cada uno. También adoptaron la Declaración Americana de los Derechos y Deberes del Hombre, la primera manifestación internacional de este tipo. Sin embargo, los principios de cooperación interamericana se remontan a mucho tiempo antes. En los albores del siglo 19 Simón Bolívar previó una región “unida de corazón.” En 1890, las naciones de la región crearon la Oficina Comercial de las Repúblicas Americanas, que se convirtió luego en la Unión Panamericana y posteriormente en la OEA. Desde 1948 la Organización de los Estados Americanos se ha expandido para incluir a las naciones del Caribe de habla inglesa y Canadá, dándole una perspectiva más amplia que abarca todo el hemisferio.

Con cuatro idiomas oficiales – español, francés, inglés y portugués – la OEA refleja la rica diversidad de pueblos y culturas de todo el hemisferio. La Organización está compuesta por 35 Estados Miembros: las naciones independientes del Norte, Sur y Centroamérica y el Caribe. Naciones de otras regiones del mundo participan en calidad de Observadores Permanentes, lo que les permite seguir de cerca los problemas que afectan al hemisferio.

Los países miembros establecen políticas y objetivos por medio de la Asamblea General, que convoca a los Ministros de Relaciones Exteriores de las Américas a un período ordinario de sesiones que se celebra todos los años. La Organización cuenta con dos consejos. El Consejo Permanente, conformado por embajadores nombrados por los países miembros, se reúne en la sede de la OEA en Washington, D. C. para ofrecer lineamientos sobre políticas y acciones vigentes y el Consejo Interamericano para el Desarrollo Integral que además de reunirse regularmente en la sede, cuenta con reuniones a nivel ministerial y Comisiones Interamericanas sectoriales, de conformidad con las normas de la Carta y en especial las consignadas en el Capítulo VII de la misma, en los campos económico, social, educacional, cultural, científico y tecnológico.

En 2001, fue aprobada la Carta Democrática Interamericana con el propósito de promover y defender la democracia en el hemisferio, mediante un conjunto de procedimientos eficaces, oportunos y expeditos de carácter obligatorio para los Estados signatarios. En 2012 los Estados Miembros aprobaron la Carta Social de las Américas con el fin de trabajar conjuntamente para combatir de forma urgente los graves problemas de la pobreza, la exclusión social y la inequidad; de enfrentar sus causas y sus consecuencias; y de crear condiciones más favorables para el desarrollo económico y social con equidad.

Antigua y Barbuda

Argentina

Bahamas (Commonwealth de)

Barbados

Belice

Bolivia

Brasil

Canadá

Chile

Colombia

Costa Rica

Cuba

Dominica (Commonwealth de)

Ecuador

El Salvador

Estados Unidos

Grenada

Guatemala

Guyana

Haití

Honduras

Jamaica

México

Nicaragua

Panamá

Paraguay

Perú

República Dominicana

San Kitts y Nevis

San Vincent y las Granadinas

Santa Lucía

Suriname

Trinidad y Tobago

Uruguay

Venezuela

Esta página intencionalmente en blanco

CONTENIDO

Mensaje del Secretario General	5
Proyecto Programa-Presupuesto 2021	13
Estructura organizacional	15
Estructura de la Secretaría General 2021	16
Resumen de todos los Capítulos	18
Capítulo 1 - Oficina del Secretario General	37
Capítulo 2 - Oficina del Secretario General Adjunto	42
Capítulo 3 - Organismos Principales y Especializados	60
Capítulo 4 - Consejería Estratégica sobre Desarrollo Organizacional y Gestión por Resultados	78
Capítulo 5 - Secretaría de Acceso a Derechos y Equidad	85
Capítulo 6 - Secretaría para el Fortalecimiento de la Democracia	90
Capítulo 7 - Secretaría Ejecutiva para el Desarrollo Integral	97
Capítulo 8 - Secretaría de Seguridad Multidimensional	106
Capítulo 9 - Secretaria de Asuntos Hemisféricos	115
Capítulo 10 - Secretaría de Asuntos Jurídicos	124
Capítulo 11 - Secretaria de Administración y Finanzas	132
Capítulo 12 - Infraestructura Básica y Costos Comunes	141
Capitulo 13 - Organismos de Control y Supervisión	164
Anexos	
Anexo I - Asignación de Cuotas 2021	172
Anexo II - Informe de Ejecución del Fondo Regular al 31 de Diciembre de 2019	173
Anexo III - Recaudación de Cuotas	175
Anexo IV - Distribución de Puestos 2020 - Puestos Proyecto de Programa-Presupuesto 2021	176

Esta página intencionalmente en blanco

MENSAJE DEL SECRETARIO GENERAL

Proyecto de Programa Presupuesto de la Organización de los Estados Americanos para 2021

1. INTRODUCCIÓN

En cumplimiento de la resolución AG/RES. 2940 (XLIX-O/19) Programa-Presupuesto de la Organización para 2020, así como del artículo 96 de las Normas Generales para el Funcionamiento de la Secretaría General, someto a la consideración de los Estados Miembros el proyecto de Programa-Presupuesto para 2021.

Es necesario destacar que, si bien en años anteriores las circunstancias tanto externas como internas de la Organización condicionaron presupuestos austeros y reducidos, que exigieron de la Secretaría General austeridad y disciplina en la ejecución presupuestal, así como prudencia y gradualidad en el cumplimiento de los mandatos, el contexto que enfrenta la Organización para 2021 hace que este proyecto sea particularmente difícil y complicado.

1.1 Contexto Externo

El cese parcial y por momentos de la totalidad de la actividad económica y comercial establecida por la mayoría de los países como medida de prevención y contención frente a la pandemia del COVID 19, ha producido recesión de la economía mundial en su conjunto.

Las organizaciones en todas partes del mundo atraviesan un período de grandes cambios e incertidumbres -debido a la pandemia global- que las está llevado a transformar la forma en que trabajan para enfrentar con la mayor eficiencia posible los nuevos desafíos. Ese es también, el caso de la SG/OEA.

Nuestra región, según informes emitidos por organismos internacionales, es actualmente el epicentro de la pandemia de coronavirus y las proyecciones de caída en el crecimiento económico para 2020 rodean el -9%, la cual será más profunda que la causada por la crisis financiera de 2008-2009 y la de la deuda latinoamericana de la década de los 80.

Derivado de lo anterior, más allá de los ajustes que la Secretaría ha tenido que implementar para continuar sus proyectos en la región, también ha revisado y reorientado sus tareas poniendo como prioridad la asistencia a los Estados Miembros para puedan atender -de la mejor manera- los efectos del COVID en los pilares de democracia, desarrollo, derechos humanos y seguridad multidimensional.

1.2 Contexto Interno

La situación antes descrita ha provocado que algunos de los Estados Miembros hayan tenido que diferir el pago de sus cuotas. A la fecha el, 61% de los Estados Miembros han cubierto total o parcialmente sus cuotas, representando el 50% de la recaudación, adicionalmente el

adeudo en cuotas correspondientes a años anteriores se ha incrementado a 24.2 millones de dólares. Es importante destacar que esta situación es un fenómeno temporario y excepcional.

Por otra parte, se debe tener en cuenta que desde el año 2016 a la fecha se han aprobado 579 mandatos adicionales, sin que esto necesariamente se refleje en los presupuestos de la organización.

También es importante tener presente que 2021 será el año en que entre en vigor la resolución [CP/RES. 1103 \(2168/18\)Rev.1](#) “Modificaciones a la Metodología para el Cálculo de la Escala de Cuotas Para el Financiamiento del Fondo Regular de la Organización 2019-2023”, refrendado por la Asamblea General mediante resolución AG/RES. 1 (LIII-E/18) Programa-Presupuesto de la Organización para 2019 adoptada el 30 de octubre de 2019, a través de la cual se reduce el porcentaje de la cuota del mayor contribuyente, impactando el del resto de los Estados Miembros.

Para 2021 los Estados Miembros han definido en la Comisión de Asuntos Administrativos y Presupuestarios (“CAAP”) un nivel Máximo de Ejecución Presupuestaria de 79.0 millones de dólares; es decir, una reducción de 5.0 millones de dólares (-6%) en términos reales con respecto del presupuesto aprobado para 2020, si se toma en consideración el ajuste por costo de vida (COLA) y los incrementos estatutarios, que para 2021 se estima asciendan a 1.3 millones de dólares.

En virtud de lo anterior, el proyecto de Programa-Presupuesto que se pone a su consideración debe ser entendido como un presupuesto de “excepción” que permitirá a la Organización y a la Secretaría General cumplir con sus tareas básicas y prioritarias, pero que supondrá una pausa en los avances hacia un presupuesto enfocado a resultados y a las prioridades definidas por los cuerpos políticos.

2. CONSIDERACIONES GENERALES

El proyecto de Programa-Presupuesto 2021 se elaboró con los siguientes lineamientos generales:

- No contiene reducciones de personal o CPR actualmente en activo.
- No se financian los cargos vacantes, sin que esto implique eliminación de vacantes previendo su refinanciamiento cuando se supere la emergencia.
- Los costos de personal incluyen los incrementos derivados de los ajustes por costos de vida y estatutarios.
- Se reduce el rubro de viajes en un 28%
- Se aplica una reducción general en el rubro de Gastos de No Personal (*across the board*)
- Se incrementa el techo del Fondo para la RCI de conformidad con la normativa establecida para el efecto, estableciéndose un nivel de gasto de 7.2 millones de dólares.

- Con excepción de estas medidas, se cumple en todo lo posible, con los mandatos de la Asamblea General de Cancún (mediante transferencias internas por ejemplo).

En consecuencia, las cifras generales del Programa-Presupuesto 2021 se muestran en el siguiente cuadro:

RUBRO DE GASTO	APROBADO 2020	PROYECTO 2021	VARIACION
Personal	55,061.4	53,027.3	(2,034.1)
No Personal	27,638.6	25,972.7	(1,665.9)
TOTAL FR	82,700.0	79,000.0	(3,700.0)
RCI	6,279.0	7,219.3	940.3
TOTAL	88,979.0	86,219.3	(2,759.7)

Generar un proyecto de presupuesto de características extraordinarias, diseñado para atender situaciones excepcionales, requiere, por lo tanto, la adopción de medidas excepcionales para estar en posibilidad de ejecutar aún con mayor prudencia y sin dejar de actuar ni perder de vista el norte que los Estados miembros nos han fijado.

Como puede observarse la decisión de no reducir personal, no financiar vacantes y aplicar recortes generales en los gastos de No Personal, altera la estructura porcentual de distribución de estos gastos en el Fondo Regular que tradicionalmente se ha venido observando en los últimos años.

AÑO	PERSONAL	NO PERSONAL
2020	66.6%	33.4%
2019	65.9%	34.1%
2018	65.4%	34.6%
2017	64.8%	35.2%
2016	65.6%	34.4%
2015	64.4%	35.6%

Para 2021 el proyecto de Programa-Presupuesto la relación porcentual Personal-No Personal se modifica de la siguiente manera:

Personal	No personal
67.1%	32.9%

No obstante, se encuentra dentro de los parámetros previstos en la resolución AG/RES. 2940 (XLIX-O/19), Programa-Presupuesto de la Organización para 2020, que indica que los gastos de personal no deberán exceder del 64.38% de la cifra tentativa del nivel global presupuestario, el cual quedó definido por esa misma resolución en \$85,253,448.

Lo anterior supone un gasto máximo por ese concepto de \$54,886,170 y en este caso, el proyecto presentado por la Secretaría General implica un gasto máximo por concepto de personal de \$53,027,300.

3. CAPÍTULO 12 INFRAESTRUCTURA BÁSICA Y COSTOS COMUNES.

En los últimos años ha sido una preocupación de los Estados Miembros, compartida por la Secretaría General, el dotar de recursos suficientes en este capítulo para hacer frente a los gastos de servicios generales y mantenimiento de las instalaciones. No obstante, el proyecto contempla las siguientes situaciones específicas para este capítulo:

- Reducción de algunas líneas presupuestales, con respecto al presupuesto aprobado para 2020, que son compensadas en el presupuesto de RCI, a través del incremento en ese rubro, por lo que no se verán afectadas, por este concepto, las asignaciones aprobadas en el año anterior.
- Para el programa-presupuesto de 2019, la Asamblea General aprobó apropiaciones adicionales con cargo al Subfondo de Reserva del Fondo de Recuperación de Costos Indirectos (SRRCI) por un monto anual de 500 mil dólares para cubrir los costos del Capítulo 12. Ese monto se incluye nuevamente en esta propuesta de programa presupuesto para 2021 para sufragar los costos comunes y de infraestructura básica.
- Solicitud adicional con cargo al SRFRCI por 650 mil dólares para cubrir la pérdida de ingresos por concepto de alquileres de espacio del edificio GSB, la cual esperamos pueda ser recuperada durante el transcurso de 2021-2022. En el caso que se logre incrementar los ingresos de rentas de espacio durante 2021, un monto equivalente puede ser reintegrado al SRRCI.

Es importante destacar que por varios años el Fondo de Recuperación de Costos Indirectos (FRCI) efectuaba transferencias de su Subfondo de Reserva al Fondo Regular como parte de su financiamiento (ver tabla a continuación). Esta práctica se discontinuó en 2015, lo que causó una acumulación significativa en el Subfondo de Reserva del FRCI. La solicitud en esta sección es de alguna manera que se restablezca esta

práctica de utilización de la Reserva del Subfondo de Reserva del RCI, por medio de la utilización de saldos acumulados durante todos esos años.

Transferencias del SRRCI a FR (millones)							
Año	2008	2009	2010	2011	2012	2013	2014
Monto	\$1.20	\$1.20	\$2.50	\$0.00	\$1.50	\$1.50	\$1.50

Durante años, el presupuesto anual del Fondo para la RCI no incluyó una partida presupuestaria para cubrir los costos incurridos en el Capítulo 12 del Fondo Regular, los cuales también apoyan a la ejecución de los Fondos Específicos. La solicitud de utilización de recursos del SRRCI obedece a un presupuesto de “excepción” que como mencionamos antes, permitirá a la Organización y a la Secretaría General cumplir con sus tareas básicas y prioritarias y minimizar el impacto al recurso humano de la organización.

4. PROGRAMA DE BECAS Y CAPACITACIÓN

En el año 2016, cuando hubo presión presupuestal, el Consejo Permanente acudió al Fondo de Capital de Becas para que los costos relacionados con Becas del Capítulo 7 del Fondo Regular, fueran transferidos al Fondo de Capital de Becas. Ver [CP/RES. 1058 \(2055/16\)](#). En aquella instancia, el monto aprobado fue de 3.2 millones de dólares.

De forma similar, esta propuesta de programa-presupuesto incluye una solicitud adicional con cargo al Fondo de Capital de Becas de 650 mil dólares para cubrir los costos relacionados con becas en el capítulo 7.

Cabe destacar que hay costos más allá del COLA de 1,3 millones de dólares que tenemos que cubrir, por ejemplo, para solucionar problemas estructurales como la carencia de un presupuesto adecuado para las reuniones de los cuerpos políticos bajo la gestión de la Oficina del Secretario General Adjunto, la pérdida de ingresos de alquiler (657 mil dólares), la cobertura anual por inflación e incluir un presupuesto adecuado que para los costos de servicios públicos y mantenimiento. Este desfase estructural alcanza los 8,6 millones de dólares (10,8%) si tomamos el techo presupuestal establecido en 79 millones de dólares.

Paralelamente con la propuesta del programa presupuesto para 2021, estamos proponiendo una serie de inversiones en infraestructura del SRRFCI, de acuerdo con las recomendaciones de la Junta de Auditores Externos, que generarán ahorros en los fondos Regular y de RCI tan

pronto como se implementen; ahorros importantes y necesarios para el 2021. Solicitamos que los Estados miembros consideren favorablemente estas inversiones estratégicas como parte integral del proceso presupuestario 2021.

Luego de sostener conversaciones con donantes externos de Fondos Específicos, nuestra sensación es que algunos donantes posiblemente pueden no estar en capacidad de proporcionar recursos a programas dentro de la OEA como lo han hecho tradicionalmente debido a una reorientación de recursos hacia la mitigación y recuperación de COVID. Por lo tanto, he solicitado a la Consejería Estratégica y a la SAF que trabajen conjuntamente en fórmulas del RCI para que la OEA sea más competitiva. Para tales efectos, con relación al RCI en lo que respecta a la SAF, hay tres iniciativas en marcha al mismo tiempo: a) el aumento del techo presupuestal en 940 mil dólares; b) una transferencia excepcional del SRFRCI para cubrir los requisitos del capítulo 12; y c) una mirada a cómo podríamos ser más competitivos reduciendo la tasa del RCI del 13%.

Los estados miembros aprobaron una plantilla para ser preparada por cada área indicando cuales son las actividades sub-financiadas o no-financiadas a raíz del recorte en el techo presupuestario. En la preparación de esta propuesta de programa- presupuesto se trabajó esa plantilla conjuntamente con las áreas. En los siguientes días, estaremos enviando un resumen que muestra estas actividades y costo correspondiente de las funciones o mandatos que no podrán ser alcanzados.

5. CONCLUSIÓN

Los desafíos y efectos generados por la pandemia de COVID-19 continuarán durante el 2021, incluso agudizándose en algunos países. La SG/OEA es plenamente consciente de las dificultades que atravesará la región, así como de las secuelas que la pandemia dejará durante muchos años: recesión económica, rezago en los niveles educativos, carencias en el sector salud, desempleo, pobreza, conflictividad, inseguridad, entre otras, que amenazan con socavar los avances de las democracias.

También es consciente de que hoy más que nunca el apoyo de la SG/OEA a los Estados miembros es crítico, así como también su rol de coordinación de los esfuerzos regionales que caen bajo los pilares de democracia, desarrollo integral, derechos humanos y seguridad multidimensional.

En ese contexto, el Programa-Presupuesto es un presupuesto austero que salvaguarda el capital más importante: el recurso humano de la SG/OEA, depositario del conocimiento acumulado de la OEA y que en medio de la crisis continúa trabajando para ofrecer respuestas innovadoras y contribuir a superar los retos que impone el COVID-19 a los pueblos de las Américas.

La austeridad presupuestaria, incrementará también los desafíos para la Organización en varios frentes y demandará ajustes en nuestros procesos, procedimientos, la forma de trabajar y de organizarnos internamente. Todo esto lo haremos con el fin de que el esfuerzo permita,

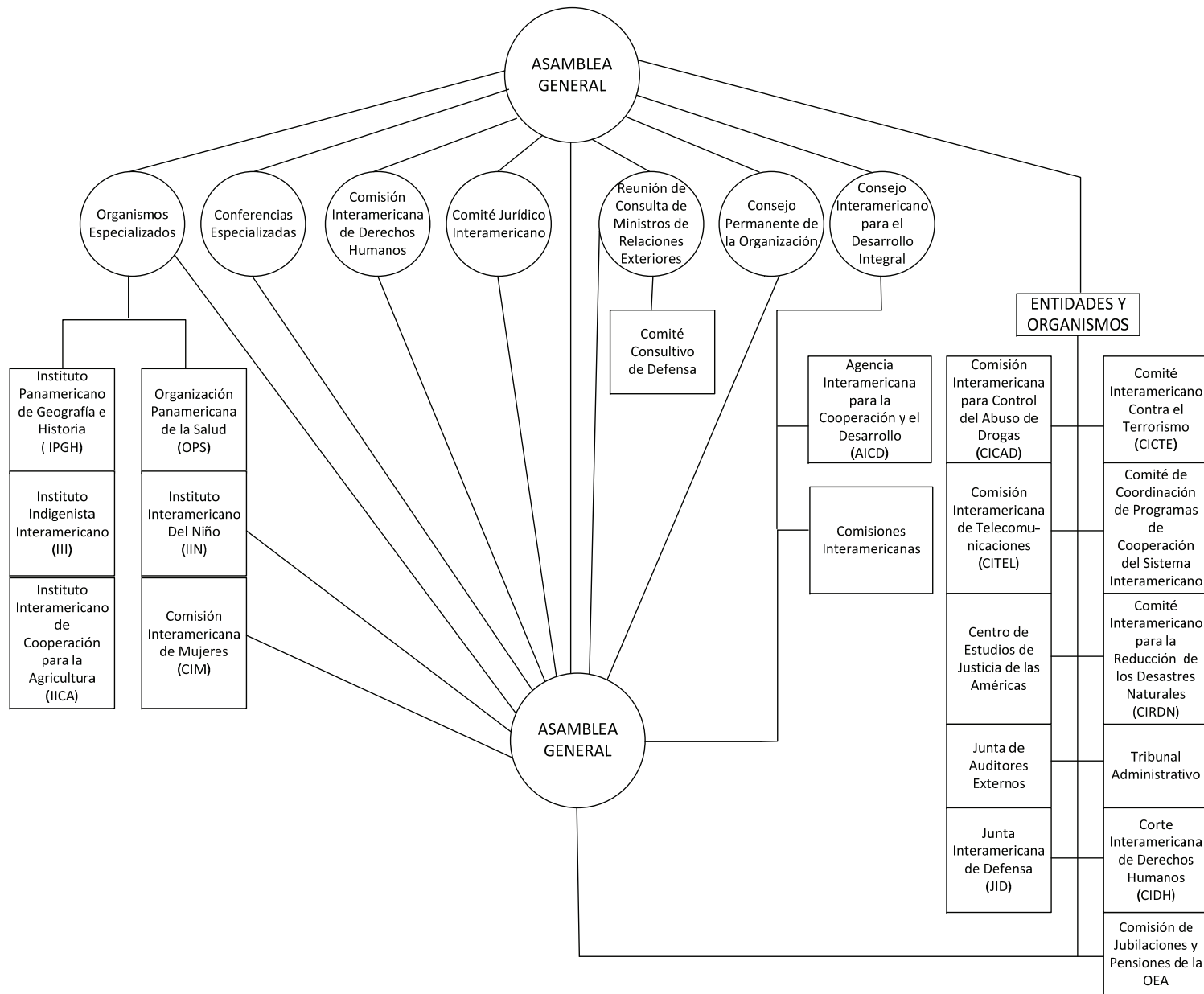
a pesar de las limitaciones, continuar fortaleciendo nuestras capacidades, innovar y mejorar la calidad de nuestros servicios para enfrentar con mayor probabilidad de éxito las demandas de la region durante y post-COVID-19.

La propuesta que la SG/OEA pone a consideración de los Estados Miembros, representa uno de los múltiples escenarios posibles, con el fin de brindar a los Estados Miembros un marco para las deliberaciones que tendrán lugar en el seno de la Comisión de Asuntos Administrativos y Presupuestarios, a fin de facilitar su decisión sobre la distribución de recursos idónea para que la Organización en su conjunto, Estados y Secretaría General, hagan frente a los retos hemisféricos en el próximo ejercicio fiscal.

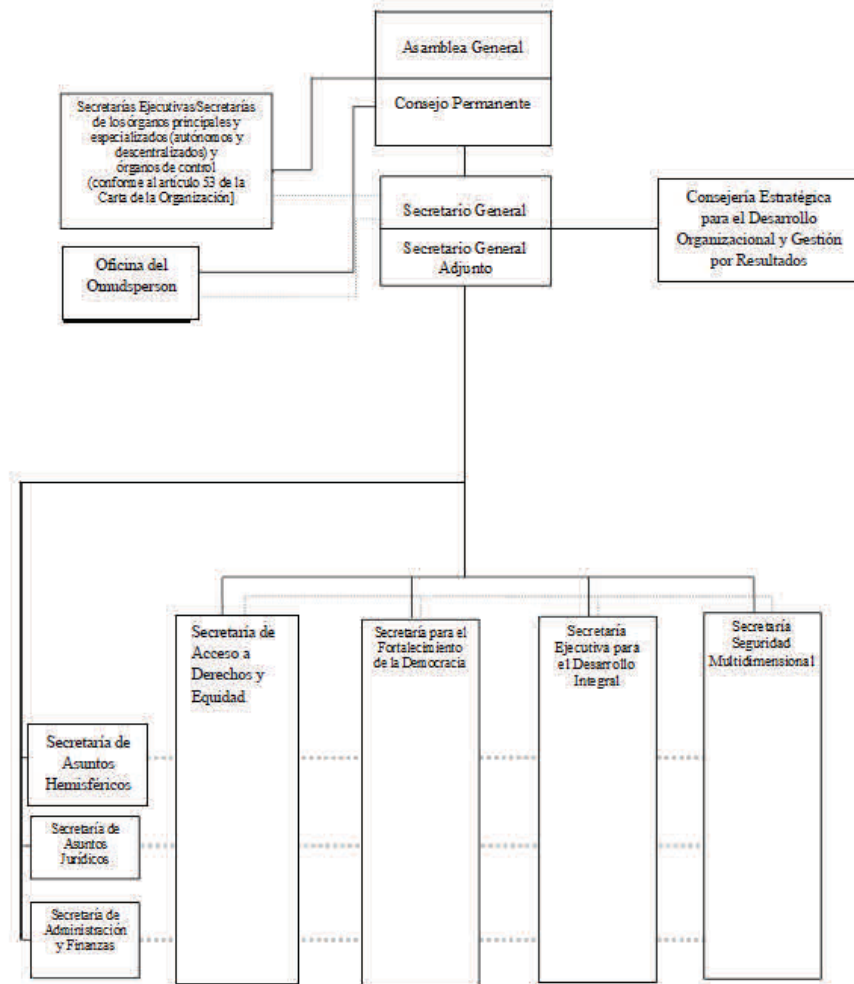
PROYECTO DE PROGRAMA-PRESUPUESTO 2021

Esta página intencionalmente en blanco

ESTRUCTURA ORGANIZACIONAL



ESTRUCTURA DE LA SECRETARÍA GENERAL 2021



Esta página intencionalmente en blanco

RESUMEN DE TODOS LOS CAPÍTULOS

Todos los Fondos y Variación Anual en el Presupuesto

Cuadro (en miles)

	2021		2020		2019		2018	
	Propuesto	% Δ	Aprobado	% Δ	Ejecución	% Δ	Ejecución	
Fondo Regular								
Personal	\$ 53,027.3	-3.7%	\$ 55,061.4	10.1%	\$ 50,028.2	4.5%	\$ 47,867.9	
No Personal	25,972.7	-6.0%	27,638.6	-12.5%	31,579.5	-1.2%	31,969.8	
Total	\$ 79,000.0	-4.5%	\$ 82,700.0	1.3%	\$ 81,607.6	2.2%	\$ 79,837.7	
Recuperación de Costos Indirectos (RCI)								
Personal	\$ 3,163.8	11.1%	\$ 2,848.5	-9.1%	\$ 3,133.5	18.3%	\$ 2,647.9	
No Personal	4,055.5	18.2%	3,430.5	51.2%	2,268.9	36.1%	1,667.6	
Total	\$ 7,219.3	15.0%	\$ 6,279.0	16.2%	\$ 5,402.3	25.2%	\$ 4,315.6	
Fondos Específicos								
Personal	\$ 11,692.3	-10.8%	\$ 13,108.5	14.8%	\$ 11,416.3	-8.8%	\$ 12,511.8	
No Personal	35,745.8	2.9%	34,730.9	-29.7%	49,410.2	27.2%	38,848.2	
Total	\$ 47,438.0	-0.8%	\$ 47,839.4	-21.4%	\$ 60,826.5	18.4%	\$ 51,359.9	
Fondo Regular por Capítulos								
Capítulo 1 - Oficina del Secretario General	\$ 2,829.5	13.6%	\$ 2,491.5	-4.8%	\$ 2,618.1	-2.2%	\$ 2,675.7	
Capítulo 2 - Oficina del Secretario General Adjunto	12,272.4	3.3%	11,884.7	-5.8%	12,610.5	-0.3%	12,646.6	
Capítulo 3 - Organismos Principales y Especializados	18,622.2	-10.6%	20,838.0	17.0%	17,806.1	16.4%	15,293.7	
Capítulo 4 - Consejería Estratégica para el Desarrollo Organizacional y la Gestión por Resu	2,628.3	2.9%	2,554.5	-7.2%	2,754.1	-2.4%	2,822.2	
Capítulo 5 - Secretaría de acceso a derechos y equidad	1,756.3	1.3%	1,733.5	2.0%	1,698.7	0.7%	1,687.7	
Capítulo 6 - Secretaría para el Fortalecimiento de la Democracia	3,845.5	7.8%	3,566.9	-9.4%	3,937.8	-1.9%	4,012.5	
Capítulo 7 - Secretaría Ejecutiva para el Desarrollo Integral	6,904.6	-13.1%	7,942.4	11.7%	7,113.4	4.8%	6,786.9	
Capítulo 8 - Secretaría de Seguridad Multidimensional	3,931.7	-2.7%	4,039.0	-4.9%	4,245.0	5.2%	4,034.6	
Capítulo 9 - Secretaría de Asuntos Hemisféricos	2,264.2	-1.5%	2,298.4	-6.2%	2,449.7	-0.9%	2,471.0	
Capítulo 10 - Secretaría de Asuntos Jurídicos	3,868.8	0.0%	3,870.2	-1.9%	3,945.1	8.0%	3,652.9	
Capítulo 11 - Secretaría de Administración y Finanzas	9,456.3	-2.6%	9,709.5	0.3%	9,684.9	1.3%	9,562.9	
Capítulo 12 - Infraestructura Básica y Costos Comunes	9,261.4	-11.4%	10,451.6	-7.7%	11,319.3	-11.4%	12,781.8	
Capítulo 13 - Organismos de Control y Supervisión	1,358.8	3.0%	1,319.8	-6.3%	1,408.5	-0.1%	1,409.3	
Total	\$ 79,000.0	-4.5%	\$ 82,700.0	1.4%	\$ 81,591.1	2.2%	\$ 79,837.7	

Distribución de Financiamiento Proyectado para 2021 por Fondo (Todos los Fondos)

Cuadro (en miles)

	Fondo Regular	RCI	Fondos Específicos	Total
Capítulo 1 - Oficina del Secretario General	\$ 2,829.5	\$ 267.6	\$ -	\$ 3,097.1
Capítulo 2 - Oficina del Secretario General Adjunto	12,272.4	-	765.2	13,037.6
Capítulo 3 - Organismos Principales y Especializados	18,622.2	124.0	5,839.1	24,585.3
Capítulo 4 - Consejería Estratégica para el Desarrollo Organizacional y la Gestión por Resultados	2,628.3	750.6	595.0	3,973.9
Capítulo 5 - Secretaría de acceso a derechos y equidad	1,756.3	99.0	502.5	2,357.8
Capítulo 6 - Secretaría para el Fortalecimiento de la Democracia	3,845.5	741.4	16,046.6	20,633.5
Capítulo 7 - Secretaría Ejecutiva para el Desarrollo Integral	6,904.6	202.1	4,193.4	11,300.1
Capítulo 8 - Secretaría de Seguridad Multidimensional	3,931.7	642.9	17,533.8	22,108.4
Capítulo 9 - Secretaría de Asuntos Hemisféricos	2,264.2	145.7	1,938.4	4,348.3
Capítulo 10 - Secretaría de Asuntos Jurídicos	3,868.8	26.0	-	3,894.8
Capítulo 11 - Secretaría de Administración y Finanzas	9,456.3	1,287.1	-	10,743.4
Capítulo 12 - Infraestructura Básica y Costos Comunes	9,261.4	2,692.9	-	11,954.3
Capítulo 13 - Organismos de Control y Supervisión	1,358.8	240.0	24.0	1,622.8
Total	\$ 79,000.0	\$ 7,219.3	\$ 47,438.0	\$ 133,657.3

Distribución Proyectada por Objeto de Gasto para 2021 (Todos los Fondos)

Cuadro (en miles)

	Total Personal (1)	Personal no recurrentes (2)	Becas (3)	Viajes (4)	Documentos (5)	Equipo (6)	Edificios (7)	Contratos (8)	Otros (9)	Total No-Personal	TOTAL
Capítulo 1 - Oficina del Secretario General	\$ 2,624.4	\$ -	\$ -	\$ 94.6	\$ 12.0	\$ 21.0	\$ -	\$ 294.0	\$ 51.1	\$ 472.7	\$ 3,097.1
Capítulo 2 - Oficina del Secretario General Adjunto	9,423.4	-	-	131.1	12.2	147.1	343.7	2,219.5	760.7	3,614.2	13,037.6
Capítulo 3 - Organismos Principales y Especializados	10,271.2	-	117.0	1,015.4	397.6	267.8	452.5	9,675.9	2,387.9	14,314.1	24,585.3
Capítulo 4 - Consejería Estratégica para el Desarrollo Organizacional y la Gestión por Resultados	2,732.4	-	-	7.0	4.5	12.5	-	1,019.1	198.4	1,241.5	3,973.9
Capítulo 5 - Secretaría de acceso a derechos y equidad	1,756.3	-	-	-	-	-	-	88.8	512.7	601.5	2,357.8
Capítulo 6 - Secretaría para el Fortalecimiento de la Democracia	8,194.4	-	-	3,295.2	324.9	2,660.8	157.1	5,262.1	739.1	12,439.2	20,633.5
Capítulo 7 - Secretaría Ejecutiva para el Desarrollo Integral	5,723.6	-	1,094.6	1,031.0	157.6	49.6	-	2,634.9	608.8	5,576.5	11,300.1
Capítulo 8 - Secretaría de Seguridad Multidimensional	9,477.2	-	-	4,480.5	542.0	254.0	98.8	7,021.3	234.6	12,631.2	22,108.4
Capítulo 9 - Secretaría de Asuntos Hemisféricos	2,623.2	-	-	692.8	42.9	12.6	5.8	954.7	16.3	1,725.1	4,348.3
Capítulo 10 - Secretaría de Asuntos Jurídicos	3,739.3	-	-	31.5	1.2	4.0	-	112.4	6.4	155.5	3,894.8
Capítulo 11 - Secretaría de Administración y Finanzas	10,033.1	-	-	0.6	23.4	20.6	-	548.0	117.7	710.3	10,743.4
Capítulo 12 - Infraestructura Básica y Costos Comunes	86.6	184.5	-	210.5	-	630.2	4,087.0	4,988.0	1,767.6	11,867.7	11,954.3
Capítulo 13 - Organismos de Control y Supervisión	1,198.3	-	-	34.7	2.5	10.8	-	342.5	34.0	424.5	1,622.8
Total	\$ 67,883.4	\$ 184.5	\$ 1,211.6	\$ 11,024.7	\$ 1,520.6	\$ 4,091.1	\$ 5,145.0	\$ 35,161.3	\$ 7,435.2	\$ 65,774.0	\$ 133,657.3

Todos los Fondos
Personal y No Personal para 2021 por Subprograma

Cuadro (en miles)

	Proyecto Programa-Presupuesto 2021											
	Fondo Regular			Recuperación de costos indirectos			Fondos Específicos (proyectado)			Total 2021		
	Personal	No Personal	Total	Personal	No Personal	Total	Personal	No Personal	Total	Personal	No Personal	Total
Capítulo 1 - Oficina del Secretario General												
Oficina del Secretario General (14A)	\$ 1,940.5	\$ 294.0	\$ 2,234.5	\$ 122.6	\$ 145.0	\$ 267.6	\$ -	\$ -	\$ -	\$ 2,063.1	\$ 439.0	\$ 2,502.1
Oficina de Protocolo (14B)	561.3	33.7	595.0	-	-	-	-	-	-	561.3	33.7	595.0
Total Capítulo 1 - Oficina del Secretario General	\$ 2,501.8	\$ 327.7	\$ 2,829.5	\$ 122.6	\$ 145.0	\$ 267.6	\$ -	\$ -	\$ -	\$ 2,624.4	\$ 472.7	\$ 3,097.1
Capítulo 2 - Oficina del Secretario General Adjunto												
Oficina del Secretario General Adjunto (24A)	\$ 1,781.1	\$ 225.8	\$ 2,006.9	\$ -	\$ -	\$ -	\$ -	\$ -	\$ -	\$ 1,781.1	\$ 225.8	\$ 2,006.9
Oficina de la Secretaría de la Asamblea General, la Reunión de Consulta, el	1,175.9	57.4	1,233.3	-	-	-	-	-	-	1,175.9	57.4	1,233.3
Oficina de Coordinación de las Oficinas y Unidades de la Secretaría General en los	3,961.8	1,083.2	5,045.0	-	-	-	-	435.2	435.2	3,961.8	1,518.4	5,480.2
Conferencias y Reuniones (24D)	2,504.6	449.3	2,953.9	-	-	-	-	-	-	2,504.6	449.3	2,953.9
Asamblea General Ordinaria (24E)	-	109.3	109.3	-	-	-	-	330.0	330.0	-	439.3	439.3
Reuniones del Consejo Permanente (24F)	-	450.0	450.0	-	-	-	-	-	-	-	450.0	450.0
Reuniones de la Comisión Preparatoria (24G)	-	33.3	33.3	-	-	-	-	-	-	-	33.3	33.3
Reuniones de la Comisión General (24H)	-	23.8	23.8	-	-	-	-	-	-	-	23.8	23.8
Reuniones de la CAJP (24I)	-	99.8	99.8	-	-	-	-	-	-	-	99.8	99.8
Reuniones de la CSH (24J)	-	99.8	99.8	-	-	-	-	-	-	-	99.8	99.8
Reuniones de la CAAP (24K)	-	99.8	99.8	-	-	-	-	-	-	-	99.8	99.8
Asamblea General Extraordinaria (24L)	-	-	-	-	-	-	-	-	-	-	-	-
Reuniones de la CISC (24M)	-	29.0	29.0	-	-	-	-	-	-	-	29.0	29.0
Reuniones del CIDI (24N)	-	88.9	88.9	-	-	-	-	-	-	-	88.9	88.9
Total Capítulo 2 - Oficina del Secretario General Adjunto	\$ 9,423.4	\$ 2,849.0	\$ 12,272.4	\$ -	\$ -	\$ -	\$ -	\$ 765.2	\$ 765.2	\$ 9,423.4	\$ 3,614.2	\$ 13,037.6
Capítulo 3 - Organismos Principales y Especializados												
Secretaría de la Corte Interamericana de Derechos Humanos (34A)	\$ -	\$ 4,958.5	\$ 4,958.5	\$ -	\$ -	\$ -	\$ -	\$ -	\$ -	\$ -	\$ 4,958.5	\$ 4,958.5
Secretaría Ejecutiva de la Comisión Interamericana de Derechos Humanos (CIDH)	6,737.9	2,569.2	9,307.1	-	-	-	875.4	4,019.5	4,894.9	7,613.3	6,588.7	14,202.0
Secretaría de la Comisión Interamericana de Mujeres (CIM) (34C)	1,378.8	199.6	1,578.4	-	20.0	20.0	-	360.0	360.0	1,378.8	579.6	1,958.4
Dirección General del Instituto Interamericano del Niño, la Niña y Adolescentes	327.2	467.9	795.1	-	16.0	16.0	-	-	-	327.2	483.9	811.1
Comité Jurídico Interamericano (CJI) (34E)	45.8	224.4	270.2	-	63.0	63.0	-	-	-	45.8	287.4	333.2
Secretaría de la Comisión Interamericana de Telecomunicaciones (CITEL) (34F)	453.4	104.7	558.1	-	14.0	14.0	220.3	363.9	584.2	673.7	482.6	1,156.3
Reuniones de la Asamblea de la CITEL (34G)	-	37.4	37.4	-	-	-	-	-	-	-	37.4	37.4
Junta Interamericana de Defensa (JID) [I] (34H)	-	699.4	699.4	-	-	-	-	-	-	-	699.4	699.4
Fundación Panamericana para el Desarrollo (34I)	-	62.0	62.0	-	-	-	-	-	-	-	62.0	62.0
Fundación para las Américas (34J)	232.4	-	232.4	-	-	-	-	-	-	232.4	-	232.4
JID- Mantenimiento de Casa del Soldado (34K)	-	123.5	123.5	-	11.0	11.0	-	-	-	-	134.5	134.5
Total Capítulo 3 - Organismos Principales y Especializados	\$ 9,175.5	\$ 9,446.7	\$ 18,622.2	\$ -	\$ 124.0	\$ 124.0	\$ 1,095.7	\$ 4,743.4	\$ 5,839.1	\$ 10,271.2	\$ 14,314.1	\$ 24,585.3
Capítulo 4 - Consejería Estratégica para el Desarrollo Organizacional y la Gestión por												
Oficina de la Consejería Estratégica para el Desarrollo Organizacional y la Gestión	\$ 454.1	\$ 14.6	\$ 468.7	\$ 160.0	\$ 146.0	\$ 306.0	\$ -	\$ 84.5	\$ 84.5	\$ 614.1	\$ 245.1	\$ 859.2
Departamento de Planificación y Evaluación (44B)	561.0	194.6	755.6	346.1	44.5	390.6	-	492.3	492.3	907.1	731.4	1,638.5
Departamento de Prensa y Comunicación (44C)	830.4	184.7	1,015.1	-	-	-	-	18.2	18.2	830.4	202.9	1,033.3
Departamento de Relaciones Externas e Institucionales (44E)	380.8	8.0	388.8	-	54.0	54.0	-	-	-	380.8	62.0	442.8
Total Capítulo 4 - Consejería Estratégica para el Desarrollo Organizacional y la Gestión	\$ 2,226.3	\$ 402.0	\$ 2,628.3	\$ 506.1	\$ 244.5	\$ 750.6	\$ -	\$ 595.0	\$ 595.0	\$ 2,732.4	\$ 1,241.5	\$ 3,973.9
Capítulo 5 - Secretaría de acceso a derechos y equidad												
Secretaría de Acceso a Derechos y Equidad (54A)	\$ 670.1	\$ -	\$ 670.1	\$ -	\$ 21.0	\$ 21.0	\$ -	\$ 328.1	\$ 328.1	\$ 670.1	\$ 349.1	\$ 1,019.2
Departamento de Inclusión Social (54B)	1,086.2	-	1,086.2	-	78.0	78.0	-	174.4	174.4	1,086.2	252.4	1,338.6
Total Capítulo 5 - Secretaría de acceso a derechos y equidad	\$ 1,756.3	\$ -	\$ 1,756.3	\$ -	\$ 99.0	\$ 99.0	\$ -	\$ 502.5	\$ 502.5	\$ 1,756.3	\$ 601.5	\$ 2,357.8

Todos los Fondos (continuación....)
Personal y No Personal para 2021 por Subprograma

Cuadro (en miles)

	Proyecto Programa-Presupuesto 2021											
	Fondo Regular			Recuperación de costos indirectos			Fondos Específicos (proyectado)			Total 2021		
	Personal	No Personal	Total	Personal	No Personal	Total	Personal	No Personal	Total	Personal	No Personal	Total
Capítulo 6 - Secretaría para el Fortalecimiento de la Democracia												
Secretaría para el Fortalecimiento de la Democracia (64A)	931.7	239.6	1,171.3	601.9	99.5	701.4	-	-	-	1,533.6	339.1	1,872.7
Departamento para la Cooperación y Observación Electoral (64C)	1,316.3	65.1	1,381.4	-	-	-	197.6	9,021.0	9,218.6	1,513.9	9,086.1	10,600.0
Departamento de Sustentabilidad Democrática y Misiones Especiales (64D)	949.3	17.3	966.6	-	40.0	40.0	3,871.4	2,956.7	6,828.0	4,820.7	3,014.0	7,834.6
Departamento para la Promoción de la Paz y de Coordinación con Gobiernos	326.2	-	326.2	-	-	-	-	-	-	326.2	-	326.2
Total Capítulo 6 - Secretaría para el Fortalecimiento de la Democracia	\$ 3,523.5	\$ 322.0	\$ 3,845.5	\$ 601.9	\$ 139.5	\$ 741.4	\$ 4,069.0	\$ 11,977.7	\$ 16,046.6	\$ 8,194.4	\$ 12,439.2	\$ 20,633.5
Capítulo 7 - Secretaría Ejecutiva para el Desarrollo Integral												
Secretaría Ejecutiva para el Desarrollo Integral (74A)	\$ 1,428.3	\$ 475.6	\$ 1,903.9	\$ 179.8	\$ 22.3	\$ 202.1	\$ -	\$ 182.3	\$ 182.3	\$ 1,608.1	\$ 680.2	\$ 2,288.3
Departamento de Desarrollo Económico (74C)	1,424.2	89.3	1,513.5	-	-	-	117.2	900.0	1,017.2	1,541.4	989.3	2,530.7
Departamento de Desarrollo Humano y Empleo (74D)	1,510.9	1,133.9	2,644.8	-	-	-	134.0	1,324.2	1,458.2	1,644.9	2,458.1	4,103.0
Departamento de Desarrollo Sostenible (74I)	416.6	38.1	454.7	-	-	-	304.1	962.1	1,266.2	720.7	1,000.2	1,720.9
Reuniones Ministeriales del CIDI y Comisiones Interamericanas (74F)	-	175.0	175.0	-	-	-	-	-	-	-	175.0	175.0
Secretaría de la Comisión Interamericana de Puertos (74G)	208.5	4.3	212.8	-	-	-	-	269.5	269.5	208.5	273.8	482.3
Chapter 7 - Executive Secretariat for Integral Development Total	\$ 4,988.5	\$ 1,916.1	\$ 6,904.6	\$ 179.8	\$ 22.3	\$ 202.1	\$ 555.3	\$ 3,638.1	\$ 4,193.4	\$ 5,723.6	\$ 5,576.5	\$ 11,300.1
Capítulo 8 - Secretaría de Seguridad Multidimensional												
Secretaría de Seguridad Multidimensional (84A)	\$ 937.2	\$ 262.4	\$ 1,199.6	\$ 424.4	\$ 20.0	\$ 444.4	\$ -	\$ 2.0	\$ 2.0	\$ 1,361.6	\$ 284.4	\$ 1,646.0
Secretaría del Comité Interamericano contra el Terrorismo (CICTE) (84D)	479.5	60.7	540.2	-	-	-	1,693.7	4,570.3	6,264.0	2,173.2	4,631.0	6,804.2
Departamento de Seguridad Pública (84E)	558.4	62.7	621.1	88.7	-	88.7	610.6	2,183.7	2,794.3	1,257.7	2,246.4	3,504.1
Reuniones de Seguridad Multidimensional (84F)	-	39.1	39.1	-	-	-	-	-	-	-	39.1	39.1
Secretaría Ejecutiva de la Comisión Interamericana para el Control del Abuso de	910.0	241.9	1,151.9	94.3	15.5	109.8	2,810.6	3,568.1	6,378.7	3,814.9	3,825.5	7,640.4
Departamento contra la Delincuencia Organizada Transnacional (84H)	354.9	24.9	379.8	-	-	-	514.9	1,580.0	2,094.9	869.8	1,604.9	2,474.7
Total Capítulo 8 - Secretaría de Seguridad Multidimensional	\$ 3,240.0	\$ 691.7	\$ 3,931.7	\$ 607.4	\$ 35.5	\$ 642.9	\$ 5,629.8	\$ 11,904.0	\$ 17,533.8	\$ 9,477.2	\$ 12,631.2	\$ 22,108.4
Capítulo 9 - Secretaría de Asuntos Hemisféricos												
Secretaría de Asuntos Hemisféricos (94A)	\$ 521.9	\$ 13.6	\$ 535.5	\$ -	\$ -	\$ -	\$ -	\$ -	\$ -	\$ 521.9	\$ 13.6	\$ 535.5
Departamento para la Gestión Pública Efectiva (94B)	599.8	11.7	611.5	-	-	-	100.0	523.9	623.9	699.8	535.6	1,235.4
Departamento de Iniciativas Hemisféricas y Diplomacia Pública (94C)	-	-	-	-	-	-	-	-	-	-	-	-
Museo de Arte de las Américas (94D)	552.5	11.7	564.2	-	-	-	-	-	-	552.5	11.7	564.2
Secretaría de Cumbres (94E)	212.8	3.8	216.6	123.9	21.8	145.7	242.5	1,072.0	1,314.5	579.2	1,097.6	1,676.8
Biblioteca Colón (94F)	269.8	66.5	336.3	-	-	-	-	269.8	269.8	269.8	66.5	336.3
Total Capítulo 9 - Secretaría de Asuntos Hemisféricos	\$ 2,156.8	\$ 107.4	\$ 2,264.2	\$ 123.9	\$ 21.8	\$ 145.7	\$ 342.5	\$ 1,595.9	\$ 1,938.4	\$ 2,623.2	\$ 1,725.1	\$ 4,348.3
Capítulo 10 - Secretaría de Asuntos Jurídicos												
Secretaría de Asuntos Jurídicos (104A)	\$ 765.7	\$ 111.6	\$ 877.3	\$ -	\$ 6.5	\$ 6.5	\$ -	\$ -	\$ -	\$ 765.7	\$ 118.1	\$ 883.8
Departamento de Asesoría Legal (104B)	1,150.7	6.0	1,156.7	-	6.5	6.5	-	-	-	1,150.7	12.5	1,163.2
Departamento de Derecho Internacional (104C)	1,075.2	6.0	1,081.2	-	6.5	6.5	-	-	-	1,075.2	12.5	1,087.7
Reuniones de la REMJA (104E)	-	-	-	-	-	-	-	-	-	-	-	-
Departamento de Cooperación Jurídica (104F)	747.7	6.0	753.7	-	6.5	6.5	-	-	-	747.7	12.5	760.2
Total Capítulo 10 - Secretaría de Asuntos Jurídicos	\$ 3,739.3	\$ 129.5	\$ 3,868.8	\$ -	\$ 26.0	\$ 26.0	\$ -	\$ -	\$ -	\$ 3,739.3	\$ 155.5	\$ 3,894.8

Todos los Fondos (continuación...)
Personal y No Personal para 2021 por Subprograma

Cuadro (en miles)

	Proyecto Programa-Presupuesto 2021											
	Fondo Regular			Recuperación de costos indirectos			Fondos Específicos (proyectado)			Total 2021		
	Personal	No Personal	Total	Personal	No Personal	Total	Personal	No Personal	Total	Personal	No Personal	Total
Capítulo 11 - Secretaría de Administración y Finanzas												
Secretaría de Administración y Finanzas (114A)	\$ 767.4	\$ 10.6	\$ 778.0	\$ -	\$ -	\$ -	\$ -	\$ -	\$ -	\$ 767.4	\$ 10.6	\$ 778.0
Departamento de Recursos Humanos (114B)	1,691.7	167.8	1,859.5	-	95.0	95.0	-	-	-	1,691.7	262.8	1,954.5
Departamento de Servicios Financieros (114C)	2,093.4	129.6	2,223.0	721.5	170.0	891.5	-	-	-	2,814.9	299.6	3,114.5
Departamento de Servicios de Información y Tecnología (114D)	2,281.3	70.6	2,351.9	-	-	-	-	-	-	2,281.3	70.6	2,351.9
Departamento de Servicios de Compras (114E)	979.8	22.3	1,002.1	207.9	-	207.9	-	-	-	1,187.7	22.3	1,210.0
Departamento de Servicios Generales (114F)	1,197.4	44.5	1,241.9	92.7	-	92.7	-	-	-	1,290.1	44.5	1,334.6
Total Capítulo 11 - Secretaría de Administración y Finanzas	\$ 9,011.0	\$ 445.3	\$ 9,456.3	\$ 1,022.1	\$ 265.0	\$ 1,287.1	\$ -	\$ -	\$ -	\$ 10,033.1	\$ 710.3	\$ 10,743.4
Capítulo 12 - Infraestructura Básica y Costos Comunes												
OEA Servicios de Tecnología e Infraestructura de Redes (124A)	\$ -	\$ 822.7	\$ 822.7	\$ -	\$ 305.0	\$ 305.0	\$ -	\$ -	\$ -	\$ -	\$ 1,127.7	\$ 1,127.7
Equipos de Oficina y Suministros (124B)	-	22.3	22.3	-	-	-	-	-	-	-	22.3	22.3
OEA Mantenimiento de Sistemas Internos de Control de Gestión (124C)	-	291.8	291.8	-	185.8	185.8	-	-	-	-	477.6	477.6
Administración y Mantenimiento de Edificios (124D)	86.6	665.0	751.6	-	360.0	360.0	-	-	-	86.6	1,025.0	1,111.6
Seguros Generales (124E)	-	321.9	321.9	-	25.0	25.0	-	-	-	-	346.9	346.9
Auditoría de puestos (124F) (124F)	-	26.9	26.9	-	-	-	-	-	-	-	26.9	26.9
Reclutamiento y Transferencias (124G)	-	57.9	57.9	-	-	-	-	-	-	-	57.9	57.9
Terminaciones y Repatriaciones (124H)	-	398.1	398.1	-	-	-	-	-	-	-	398.1	398.1
Viaje al País de Origen (124I)	-	182.7	182.7	-	-	-	-	-	-	-	182.7	182.7
Subsidio de Educación e Idiomas y Exámenes Médicos (124J)	-	39.6	39.6	-	-	-	-	-	-	-	39.6	39.6
Pensiones para Ejecutivos Retirados y Seguro Médico y de Vida para Funcionarios	-	3,853.4	3,853.4	-	-	-	-	-	-	-	3,853.4	3,853.4
Desarrollo de Recursos Humanos (124L)	-	15.0	15.0	-	-	-	-	-	-	-	15.0	15.0
Contribución a la Asociación de Personal (124M)	-	4.1	4.1	-	-	-	-	-	-	-	4.1	4.1
Contribución a la AROAS (124N)	-	4.1	4.1	-	-	-	-	-	-	-	4.1	4.1
Apoyo al Programa de Becas y Adiestramiento de la OEA (124R)	-	-	-	-	-	-	-	-	-	-	-	-
Servicio de Infraestructura IPSAS (124Q)	-	-	-	-	-	-	-	-	-	-	-	-
Licencias de OAS CORE (124S)	-	95.0	95.0	-	300.0	300.0	-	-	-	-	395.0	395.0
Servicios de Limpieza (124U)	-	726.9	726.9	-	702.7	702.7	-	-	-	-	1,429.6	1,429.6
Servicio de Seguridad (124V)	-	691.1	691.1	-	330.0	330.0	-	-	-	-	1,021.1	1,021.1
Servicios de Infraestructura de Telecomunicaciones de la OEA (124Y)	-	228.6	228.6	-	-	-	-	-	-	-	228.6	228.6
Servicios Públicos (124Z)	-	727.7	727.7	-	484.4	484.4	-	-	-	-	1,212.1	1,212.1
Total Capítulo 12 - Infraestructura Básica y Costos Comunes	\$ 86.6	\$ 9,174.8	\$ 9,261.4	\$ -	\$ 2,692.9	\$ 2,692.9	\$ -	\$ -	\$ -	\$ 86.6	\$ 11,867.7	\$ 11,954.3
Capítulo 13 - Organismos de Control y Supervisión												
Secretaría del Tribunal Administrativo de la OEA (TRIBAD) (133A)	\$ 232.9	\$ 4.2	\$ 237.1	\$ -	\$ 24.0	\$ 24.0	\$ -	\$ 24.0	\$ 24.0	\$ 232.9	\$ 52.2	\$ 285.1
Oficina del Inspector General (134B)	793.5	69.3	862.8	-	54.1	54.1	-	-	-	793.5	123.4	916.9
Junta de Auditores Externos (134C)	-	70.1	70.1	-	81.1	81.1	-	-	-	-	151.2	151.2
Ombudsperson (134D)	171.9	16.9	188.8	-	80.8	80.8	-	-	-	171.9	97.7	269.6
Total Capítulo 13 - Organismos de Control y Supervisión	\$ 1,198.3	\$ 160.5	\$ 1,358.8	\$ -	\$ 240.0	\$ 240.0	\$ -	\$ 240.0	\$ 240.0	\$ 1,198.3	\$ 424.5	\$ 1,622.8
	\$ 53,027.3	\$ 25,972.7	\$ 79,000.0	\$ 3,163.8	\$ 4,055.5	\$ 7,219.3	\$ 11,692.3	\$ 35,745.8	\$ 47,438.0	\$ 67,883.4	\$ 65,774.0	\$ 133,657.3

Fondo Regular 2021
Por objeto de gasto

Cuadro (en miles)

	Total Personal (1)	Personal no recurrentes (2)	Becas (3)	Viajes (4)	Documentos (5)	Equipo (6)	Edificios (7)	Contratos (8)	Otros (9)	Total No-Personal	TOTAL
Capítulo 1 - Oficina del Secretario General											
Oficina del Secretario General (14A)	\$ 1,940.5	\$ -	\$ -	\$ -	\$ -	\$ -	\$ -	\$ 294.0	\$ -	\$ 294.0	\$ 2,234.5
Oficina de Protocolo (14B)	561.3	-	-	0.6	4.0	3.0	-	-	26.1	33.7	595.0
Total Capítulo 1 - Oficina del Secretario General	\$ 2,501.8	\$ -	\$ -	\$ 0.6	\$ 4.0	\$ 3.0	\$ -	\$ 294.0	\$ 26.1	\$ 327.7	\$ 2,829.5
Capítulo 2 - Oficina del Secretario General Adjunto											
Oficina del Secretario General Adjunto (24A)	\$ 1,781.1	\$ -	\$ -	\$ 125.8	\$ 6.0	\$ 8.0	\$ -	\$ 54.0	\$ 32.0	\$ 225.8	\$ 2,006.9
Oficina de la Secretaría de la Asamblea General, la Reunión de Consulta, el Consejo Permanente y Órganos Subsidiarios (24B)	1,175.9	-	-	-	-	3.1	-	44.6	9.7	57.4	1,233.3
Oficina de Coordinación de las Oficinas y Unidades de la Secretaría General en los Estados Miembros (24C)	3,961.8	-	-	5.3	4.2	111.0	343.7	376.4	242.6	1,083.2	5,045.0
Conferencias y Reuniones (24D)	2,504.6	-	-	-	2.0	25.0	-	381.1	41.2	449.3	2,953.9
Asamblea General Ordinaria (24E)	-	-	-	-	-	-	-	109.3	-	109.3	109.3
Reuniones del Consejo Permanente (24F)	-	-	-	-	-	-	-	450.0	-	450.0	450.0
Reuniones de la Comisión Preparatoria (24G)	-	-	-	-	-	-	-	33.3	-	33.3	33.3
Reuniones de la Comisión General (24H)	-	-	-	-	-	-	-	23.8	-	23.8	23.8
Reuniones de la CAJP (24I)	-	-	-	-	-	-	-	99.8	-	99.8	99.8
Reuniones de la CSH (24J)	-	-	-	-	-	-	-	99.8	-	99.8	99.8
Asamblea General Extraordinaria (24L)	-	-	-	-	-	-	-	-	-	-	-
Reuniones de la CAAP (24K)	-	-	-	-	-	-	-	99.8	-	99.8	99.8
Reuniones de la CISC (24M)	-	-	-	-	-	-	-	29.0	-	29.0	29.0
Reuniones del CIDI (24N)	-	-	-	-	-	-	-	88.9	-	88.9	88.9
Total Capítulo 2 - Oficina del Secretario General Adjunto	\$ 9,423.4	\$ -	\$ -	\$ 131.1	\$ 12.2	\$ 147.1	\$ 343.7	\$ 1,889.5	\$ 325.5	\$ 2,849.0	\$ 12,272.4
Capítulo 3 - Organismos Principales y Especializados											
Secretaría de la Corte Interamericana de Derechos Humanos (34A)	\$ -	\$ -	\$ -	\$ -	\$ -	\$ -	\$ -	\$ 3,338.5	\$ 1,620.0	\$ 4,958.5	\$ 4,958.5
Secretaría Ejecutiva de la Comisión Interamericana de Derechos Humanos (CIDH) (34B)	6,737.9	-	78.6	483.1	56.5	133.5	96.9	1,505.9	214.7	2,569.2	9,307.1
Secretaría de la Comisión Interamericana de Mujeres (CIM) (34C)	1,378.8	-	-	-	12.7	2.3	-	162.6	22.0	199.6	1,578.4
Dirección General del Instituto Interamericano del Niño, la Niña y Adolescentes (34D)	327.2	-	-	-	15.5	3.0	40.0	404.0	5.4	467.9	795.1
Comité Jurídico Interamericano (CJI) (34E)	45.8	-	-	41.3	5.1	12.3	8.0	149.8	7.9	224.4	270.2
Secretaría de la Comisión Interamericana de Telecomunicaciones (CITEL) (34F)	453.4	-	-	0.7	1.2	1.4	-	93.2	8.2	104.7	558.1
Reuniones de la Asamblea de la CITEL (34G)	-	-	-	6.3	-	-	-	31.1	-	37.4	37.4
Junta Interamericana de Defensa (JID) [1] (34H)	-	-	-	-	51.2	105.3	172.1	230.0	140.8	699.4	699.4
Fundación Panamericana para el Desarrollo (34I)	-	-	-	-	-	-	-	62.0	-	62.0	62.0
Fundación para las Américas (34J)	232.4	-	-	-	-	-	-	-	-	-	232.4
JID- Mantenimiento de Casa del Soldado (34K)	-	-	-	-	-	-	123.5	-	-	123.5	123.5
Total Capítulo 3 - Organismos Principales y Especializados	\$ 9,175.5	\$ -	\$ 78.6	\$ 531.4	\$ 142.2	\$ 257.8	\$ 440.5	\$ 5,977.1	\$ 2,019.0	\$ 9,446.7	\$ 18,622.2

Fondo Regular 2021
Por objeto de gasto

Cuadro (en miles)

	Total Personal (1)	Personal no recurrentes (2)	Becas (3)	Viajes (4)	Documentos (5)	Equipo (6)	Edificios (7)	Contratos (8)	Otros (9)	Total No-Personal	TOTAL
Capítulo 4 - Consejería Estratégica para el Desarrollo Organizacional y la Gestión por Resultados											
Oficina de la Consejería Estratégica para el Desarrollo Organizacional y la Gestión por Resultados (44A)	\$ 454.1	\$ -	\$ -	\$ 3.2	\$ -	\$ 4.3	\$ -	\$ -	\$ 7.1	\$ 14.6	\$ 468.7
Departamento de Planificación y Evaluación (44B)	561.0	-	-	0.8	1.7	2.2	-	186.6	3.3	194.6	755.6
Departamento de Prensa y Comunicación (44C)	830.4	-	-	0.5	-	4.6	-	164.7	14.9	184.7	1,015.1
Departamento de Relaciones Externas e Institucionales (44E)	380.8	-	-	2.4	2.8	1.4	-	-	1.4	8.0	388.8
Total Capítulo 4 - Consejería Estratégica para el Desarrollo Orga	\$ 2,226.3	\$ -	\$ -	\$ 7.0	\$ 4.5	\$ 12.5	\$ -	\$ 351.3	\$ 26.7	\$ 402.0	\$ 2,628.3
Capítulo 5 - Secretaría de acceso a derechos y equidad											
Secretaría de Acceso a Derechos y Equidad (54A)	\$ 670.1	\$ -	\$ -	\$ -	\$ -	\$ -	\$ -	\$ -	\$ -	\$ -	\$ 670.1
Departamento de Inclusión Social (54B)	1,086.2	-	-	-	-	-	-	-	-	-	1,086.2
Total Capítulo 5 - Secretaría de acceso a derechos y equidad	\$ 1,756.3	\$ -	\$ -	\$ -	\$ -	\$ -	\$ -	\$ -	\$ -	\$ -	\$ 1,756.3
Capítulo 6 - Secretaría para el Fortalecimiento de la Democracia											
Secretaría para el Fortalecimiento de la Democracia (64A)	\$ 931.7	\$ -	\$ -	\$ -	\$ 3.0	\$ 4.0	\$ -	\$ 221.6	\$ 11.0	\$ 239.6	\$ 1,171.3
Departamento para la Cooperación y Observación Electoral (64C)	1,316.3	-	-	53.9	2.5	1.4	-	7.3	-	65.1	1,381.4
Departamento de Sustentabilidad Democrática y Misiones Especiales (64D)	949.3	-	-	-	1.0	1.2	-	8.5	6.6	17.3	966.6
Departamento para la Promoción de la Paz y de Coordinación con Gobiernos Subnacionales (64F)	326.2	-	-	-	-	-	-	-	-	-	326.2
Total Capítulo 6 - Secretaría para el Fortalecimiento de la Dem	\$ 3,523.5	\$ -	\$ -	\$ 53.9	\$ 6.5	\$ 6.6	\$ -	\$ 237.4	\$ 17.6	\$ 322.0	\$ 3,845.5
Capítulo 7 - Secretaría Ejecutiva para el Desarrollo Integral											
Secretaría Ejecutiva para el Desarrollo Integral (74A)	\$ 1,428.3	\$ -	\$ -	\$ 1.2	\$ 9.5	\$ 18.9	\$ -	\$ 433.2	\$ 12.8	\$ 475.6	\$ 1,903.9
Departamento de Desarrollo Económico (74C)	1,424.2	-	-	2.1	7.8	8.0	-	70.4	1.0	89.3	1,513.5
Departamento de Desarrollo Humano y Empleo (74D)	1,510.9	-	962.9	2.3	10.8	7.4	-	128.6	21.9	1,133.9	2,644.8
Departamento de Desarrollo Sostenible (74I)	416.6	-	-	-	16.9	-	-	14.3	6.9	38.1	454.7
Reuniones Ministeriales del CIDI y Comisiones Interamericanas (74F)	-	-	-	-	-	-	-	175.0	-	175.0	175.0
Secretaría de la Comisión Interamericana de Puertos (74G)	208.5	-	-	-	-	4.3	-	-	-	4.3	212.8
Total Capítulo 7 - Secretaría Ejecutiva para el Desarrollo Integr	\$ 4,988.5	\$ -	\$ 962.9	\$ 5.5	\$ 45.0	\$ 38.6	\$ -	\$ 821.5	\$ 42.6	\$ 1,916.1	\$ 6,904.6

Fondo Regular 2021
Por objeto de gasto

Cuadro (en miles)

	Total Personal (1)	Personal no recurrentes (2)	Becas (3)	Viajes (4)	Documentos (5)	Equipo (6)	Edificios (7)	Contratos (8)	Otros (9)	Total No-Personal	TOTAL
Capítulo 8 - Secretaría de Seguridad Multidimensional											
Secretaría de Seguridad Multidimensional (84A)	\$ 937.2	\$ -	\$ -	\$ 3.0	\$ 0.5	\$ 1.3	\$ -	\$ 247.0	\$ 10.7	\$ 262.4	\$ 1,199.6
Secretaría del Comité Interamericano contra el Terrorismo (CICTE) (84D)	479.5	-	-	-	4.5	2.0	-	40.2	14.1	60.7	540.2
Departamento de Seguridad Pública (84E)	558.4	-	-	-	2.4	1.8	-	47.3	11.3	62.7	621.1
Reuniones de Seguridad Multidimensional (84F)	-	-	-	2.4	-	-	-	36.7	-	39.1	39.1
Secretaría Ejecutiva de la Comisión Interamericana para el Control del Abuso de Drogas (CICAD) (84G)	910.0	-	-	42.9	15.1	15.8	-	120.3	47.8	241.9	1,151.9
Departamento contra la Delincuencia Organizada Transnacional (84H)	354.9	-	-	4.2	-	0.5	-	16.8	3.4	24.9	379.8
Total Capítulo 8 - Secretaría de Seguridad Multidimensional	\$ 3,240.0	\$ -	\$ -	\$ 52.5	\$ 22.4	\$ 21.3	\$ -	\$ 508.3	\$ 87.3	\$ 691.7	\$ 3,931.7
Capítulo 9 - Secretaría de Asuntos Hemisféricos											
Secretaría de Asuntos Hemisféricos (94A)	\$ 521.9	\$ -	\$ -	\$ 2.1	\$ -	\$ 4.0	\$ -	\$ 3.7	\$ 3.8	\$ 13.6	\$ 535.5
Departamento para la Gestión Pública Efectiva (94B)	599.8	-	-	0.2	3.2	-	-	8.3	-	11.7	611.5
Departamento de Iniciativas Hemisféricas y Diplomacia Pública	-	-	-	-	-	-	-	-	-	-	-
Museo de Arte de las Américas (94D)	552.5	-	-	-	1.0	0.6	-	7.9	2.2	11.7	564.2
Secretaría de Cumbres (94E)	212.8	-	-	0.8	-	1.0	-	-	2.0	3.8	216.6
Biblioteca Colón (94F)	269.8	-	-	-	2.3	0.7	5.8	49.4	8.3	66.5	336.3
Total Capítulo 9 - Secretaría de Asuntos Hemisféricos	\$ 2,156.8	\$ -	\$ -	\$ 3.1	\$ 6.5	\$ 6.4	\$ 5.8	\$ 69.3	\$ 16.3	\$ 107.4	\$ 2,264.2
Capítulo 10 - Secretaría de Asuntos Jurídicos											
Secretaría de Asuntos Jurídicos (104A)	\$ 765.7	\$ -	\$ -	\$ 1.4	\$ 0.4	\$ 1.1	\$ -	\$ 107.1	\$ 1.6	\$ 111.6	\$ 877.3
Departamento de Asesoría Legal (104B)	1,150.7	-	-	1.4	0.4	1.1	-	1.5	1.6	6.0	1,156.7
Departamento de Derecho Internacional (104C)	1,075.2	-	-	1.4	0.4	1.1	-	1.5	1.6	6.0	1,081.2
Reuniones de la REMJA (104E)	-	-	-	-	-	-	-	-	-	-	-
Departamento de Cooperación Jurídica (104F)	747.7	-	-	1.4	-	0.7	-	2.3	1.6	6.0	753.7
Total Capítulo 10 - Secretaría de Asuntos Jurídicos	\$ 3,739.3	\$ -	\$ -	\$ 5.5	\$ 1.2	\$ 4.0	\$ -	\$ 112.4	\$ 6.4	\$ 129.5	\$ 3,868.8
Capítulo 11 - Secretaría de Administración y Finanzas											
Secretaría de Administración y Finanzas (114A)	\$ 767.4	\$ -	\$ -	\$ 0.6	\$ 0.5	\$ 2.4	\$ -	\$ 0.9	\$ 6.2	\$ 10.6	\$ 778.0
Departamento de Recursos Humanos (114B)	1,691.7	-	-	-	6.3	8.1	-	135.8	17.6	167.8	1,859.5
Departamento de Servicios Financieros (114C)	2,093.4	-	-	-	8.6	-	-	95.0	26.0	129.6	2,223.0
Departamento de Servicios de Información y Tecnología (114D)	2,281.3	-	-	-	4.7	7.1	-	12.8	46.0	70.6	2,351.9
Departamento de Servicios de Compras (114E)	979.8	-	-	-	3.3	3.0	-	-	16.0	22.3	1,002.1
Departamento de Servicios Generales (114F)	1,197.4	-	-	-	-	-	-	38.5	6.0	44.5	1,241.9
Total Capítulo 11 - Secretaría de Administración y Finanzas	\$ 9,011.0	\$ -	\$ -	\$ 0.6	\$ 23.4	\$ 20.6	\$ -	\$ 283.0	\$ 117.7	\$ 445.3	\$ 9,456.3

Fondo Regular 2021
Por objeto de gasto

Cuadro (en miles)

	Total Personal (1)	Personal no recurrentes (2)	Becas (3)	Viajes (4)	Documentos (5)	Equipo (6)	Edificios (7)	Contratos (8)	Otros (9)	Total No-Personal	TOTAL
Capítulo 12- Infraestructura Básica y Costos Comunes											
OEA Servicios de Tecnología e Infraestructura de Redes (124A)	\$ -	\$ -	\$ -	\$ -	\$ -	\$ 587.7	\$ -	\$ 235.0	\$ -	\$ 822.7	\$ 822.7
Equipos de Oficina y Suministros (124B)	-	-	-	-	-	21.5	-	-	0.9	22.3	22.3
OEA Mantenimiento de Sistemas Internos de Control de Gestión (124C)	-	-	-	-	-	-	-	291.8	-	291.8	291.8
Administración y Mantenimiento de Edificios (124D)	86.6	-	-	-	-	21.0	370.0	54.0	220.0	665.0	751.6
Seguros Generales (124E)	-	-	-	-	-	-	-	-	321.9	321.9	321.9
Auditoría de puestos (124F) (124F)	-	-	-	-	-	-	-	26.9	-	26.9	26.9
Reclutamiento y Transferencias (124G)	-	-	-	27.8	-	-	-	-	30.1	57.9	57.9
Terminaciones y Repatriaciones (124H)	-	141.1	-	-	-	-	-	-	257.0	398.1	398.1
Viaje al País de Origen (124I)	-	-	-	182.7	-	-	-	-	-	182.7	182.7
Subsidio de Educación e Idiomas y Exámenes Médicos (124J)	-	32.1	-	-	-	-	-	-	7.5	39.6	39.6
Pensiones para Ejecutivos Retirados y Seguro Médico y de Vida para Funcionarios Retirados (124K)	-	-	-	-	-	-	-	3,853.4	-	3,853.4	3,853.4
Desarrollo de Recursos Humanos (124L)	-	11.3	-	-	-	-	-	3.7	-	15.0	15.0
Contribución a la Asociación de Personal (124M)	-	-	-	-	-	-	-	-	4.1	4.1	4.1
Contribución a la AROAS (124N)	-	-	-	-	-	-	-	-	4.1	4.1	4.1
Apoyo al Programa de Becas y Adiestramiento de la OEA (124R)	-	-	-	-	-	-	-	-	-	-	-
Servicio de Infraestructura IPSAS (124Q)	-	-	-	-	-	-	-	-	-	-	-
Licencias de OAS CORE (124S)	-	-	-	-	-	-	-	-	95.0	95.0	95.0
Servicios de Limpieza (124U)	-	-	-	-	-	-	590.1	-	136.8	726.9	726.9
Servicio de Seguridad (124V)	-	-	-	-	-	-	691.1	-	-	691.1	691.1
Servicios de Infraestructura de Telecomunicaciones de la OEA (124Y)	-	-	-	-	-	-	23.9	32.4	172.3	228.6	228.6
Servicios Públicos (124Z)	-	-	-	-	-	-	716.8	-	10.9	727.7	727.7
Total Capítulo 12 - Infraestructura Básica y Costos Comunes	\$ 86.6	\$ 184.5	\$ -	\$ 210.5	\$ -	\$ 630.2	\$ 2,391.9	\$ 4,497.2	\$ 1,260.6	\$ 9,174.8	\$ 9,261.4
Capítulo 13 - Organismos de Control y Supervisión											
Secretaría del Tribunal Administrativo de la OEA (TRIBAD) (133A)	\$ 232.90	\$ -	\$ -	\$ -	\$ -	\$ -	\$ -	\$ 4.20	\$ -	\$ 4.20	\$ 237.10
Oficina del Inspector General (134B)	793.5	-	-	25.2	-	8.4	-	25.7	10.0	69.3	862.8
Junta de Auditores Externos (134C)	-	-	-	-	-	-	-	70.1	-	70.1	70.1
Ombudsperson (134D)	171.9	-	-	2.0	2.5	2.4	-	10.0	-	16.9	188.8
Total Capítulo 13 - Organismos de Control y Supervisión	\$ 1,198.3	\$ -	\$ -	\$ 27.2	\$ 2.5	\$ 10.8	\$ -	\$ 110.0	\$ 10.0	\$ 160.5	\$ 1,358.8
Total	\$ 53,027.3	\$ 184.5	\$ 1,041.5	\$ 1,028.9	\$ 270.3	\$ 1,158.8	\$ 3,182.0	\$ 15,151.0	\$ 3,955.8	\$ 25,972.7	\$ 79,000.0

Recuperación de Costos Indirectos 2021 Por objeto de gasto

Cuadro (en miles)

	Total Personal (1)	Personal no recurrentes (2)	Becas (3)	Viajes (4)	Documentos (5)	Equipo (6)	Edificios (7)	Contratos (8)	Otros (9)	Total No-Personal	TOTAL
Capítulo 1 - Oficina del Secretario General											
Oficina del Secretario General (14A)	\$ 122.6	\$ -	\$ -	\$ 94.0	\$ 8.0	\$ 18.0	\$ -	\$ -	\$ 25.0	\$ 145.0	\$ 267.6
Oficina de Protocolo (14B)	-	-	-	-	-	-	-	-	-	-	-
Total Capítulo 1 - Oficina del Secretario General	\$ 122.6	\$ -	\$ -	\$ 94.0	\$ 8.0	\$ 18.0	\$ -	\$ -	\$ 25.0	\$ 145.0	\$ 267.6
Capítulo 2 - Oficina del Secretario General Adjunto											
Oficina del Secretario General Adjunto (24A)	\$ -	\$ -	\$ -	\$ -	\$ -	\$ -	\$ -	\$ -	\$ -	\$ -	\$ -
Oficina de la Secretaría de la Asamblea General, la Reunión de Consulta, el Consejo Permanente y Órganos Subsidiarios (24B)	-	-	-	-	-	-	-	-	-	-	-
Oficina de Coordinación de las Oficinas y Unidades de la Secretaría General en los Estados Miembros (24C)	-	-	-	-	-	-	-	-	-	-	-
Conferencias y Reuniones (24D)	-	-	-	-	-	-	-	-	-	-	-
Asamblea General Ordinaria (24E)	-	-	-	-	-	-	-	-	-	-	-
Reuniones del Consejo Permanente (24F)	-	-	-	-	-	-	-	-	-	-	-
Reuniones de la Comisión Preparatoria (24G)	-	-	-	-	-	-	-	-	-	-	-
Reuniones de la Comisión General (24H)	-	-	-	-	-	-	-	-	-	-	-
Reuniones de la CAJP (24I)	-	-	-	-	-	-	-	-	-	-	-
Reuniones de la CSH (24J)	-	-	-	-	-	-	-	-	-	-	-
Asamblea General Extraordinaria (24L)	-	-	-	-	-	-	-	-	-	-	-
Reuniones de la CAAP (24K)	-	-	-	-	-	-	-	-	-	-	-
Reuniones de la CISC (24M)	-	-	-	-	-	-	-	-	-	-	-
Reuniones del CIDI (24N)	-	-	-	-	-	-	-	-	-	-	-
Total Capítulo 2 - Oficina del Secretario General Adjunto	\$ -	\$ -	\$ -	\$ -	\$ -	\$ -	\$ -	\$ -	\$ -	\$ -	\$ -
Capítulo 3 - Organismos Principales y Especializados											
Secretaría de la Corte Interamericana de Derechos Humanos (34A)	\$ -	\$ -	\$ -	\$ -	\$ -	\$ -	\$ -	\$ -	\$ -	\$ -	\$ -
Secretaría Ejecutiva de la Comisión Interamericana de Derechos Humanos (CIDH) (34B)	-	-	-	-	-	-	-	-	-	-	-
Secretaría de la Comisión Interamericana de Mujeres (CIM) (34C)	-	-	-	-	-	-	-	20.0	-	20.0	20.0
Dirección General del Instituto Interamericano del Niño, la Niña y Adolescentes (34D)	-	-	-	3.0	8.0	2.0	1.0	-	2.0	16.0	16.0
Comité Jurídico Interamericano (CJI) (34E)	-	-	-	-	-	-	-	63.0	-	63.0	63.0
Secretaría de la Comisión Interamericana de Telecomunicaciones (CITEL) (34F)	-	-	-	-	-	-	-	14.0	-	14.0	14.0
Reuniones de la Asamblea de la CITEL (34G)	-	-	-	-	-	-	-	-	-	-	-
Junta Interamericana de Defensa (JID) [1] (34H)	-	-	-	-	-	-	-	-	-	-	-
Fundación Panamericana para el Desarrollo (34I)	-	-	-	-	-	-	-	-	-	-	-
Fundación para las Américas (34J)	-	-	-	-	-	-	-	-	-	-	-
JID- Mantenimiento de Casa del Soldado (34K)	-	-	-	-	-	-	11.0	-	-	11.0	11.0
Total Capítulo 3 - Organismos Principales y Especializados	\$ -	\$ -	\$ -	\$ 3.0	\$ 8.0	\$ 2.0	\$ 12.0	\$ 97.0	\$ 2.0	\$ 124.0	\$ 124.0

Recuperación de Costos Indirectos 2021 Por objeto de gasto

Cuadro (en miles)

	Total Personal (1)	Personal no recurrentes (2)	Becas (3)	Viajes (4)	Documentos (5)	Equipo (6)	Edificios (7)	Contratos (8)	Otros (9)	Total No-Personal	TOTAL
Capítulo 4 - Consejería Estratégica para el Desarrollo Organizacional y la Gestión por Resultados											
Oficina de la Consejería Estratégica para el Desarrollo Organizacional y la Gestión por Resultados (44A)	\$ 160.0	\$ -	\$ -	\$ -	\$ -	\$ -	\$ -	\$ 99.0	\$ 47.0	\$ 146.0	\$ 306.0
Departamento de Planificación y Evaluación (44B)	346.1	-	-	-	-	-	-	22.5	22.0	44.5	390.6
Departamento de Prensa y Comunicación (44C)	-	-	-	-	-	-	-	-	-	-	-
Departamento de Relaciones Externas e Institucionales (44E)	-	-	-	-	-	-	-	54.0	-	54.0	54.0
Total Capítulo 4 - Consejería Estratégica para el Desarrollo Orga	\$ 506.1	\$ -	\$ -	\$ -	\$ -	\$ -	\$ -	\$ 175.5	\$ 69.0	\$ 244.5	\$ 750.6
Capítulo 5 - Secretaría de acceso a derechos y equidad											
Secretaría de Acceso a Derechos y Equidad (54A)	\$ -	\$ -	\$ -	\$ -	\$ -	\$ -	\$ -	\$ 13.8	\$ 7.2	\$ 21.0	\$ 21.0
Departamento de Inclusión Social (54B)	-	-	-	-	-	-	-	75.0	3.0	78.0	78.0
Total Capítulo 5 - Secretaría de acceso a derechos y equidad	\$ -	\$ -	\$ -	\$ -	\$ -	\$ -	\$ -	\$ 88.8	\$ 10.2	\$ 99.0	\$ 99.0
Capítulo 6 - Secretaría para el Fortalecimiento de la Democracia											
Secretaría para el Fortalecimiento de la Democracia (64A)	\$ 601.9	\$ -	\$ -	\$ -	\$ -	\$ -	\$ -	\$ -	\$ 99.5	\$ 99.5	\$ 701.4
Departamento para la Cooperación y Observación Electoral (64C)	-	-	-	-	-	-	-	-	-	-	-
Departamento de Sustentabilidad Democrática y Misiones Especiales (64D)	-	-	-	-	-	-	-	40.0	-	40.0	40.0
Total Capítulo 6 - Secretaría para el Fortalecimiento de la Dem	\$ 601.9	\$ -	\$ -	\$ -	\$ -	\$ -	\$ -	\$ 40.0	\$ 99.5	\$ 139.5	\$ 741.4
Capítulo 7 - Secretaría Ejecutiva para el Desarrollo Integral											
Secretaría Ejecutiva para el Desarrollo Integral (74A)	\$ 179.8	\$ -	\$ -	\$ -	\$ -	\$ -	\$ -	\$ -	\$ 22.3	\$ 22.3	\$ 202.1
Departamento de Desarrollo Económico (74C)	-	-	-	-	-	-	-	-	-	-	-
Departamento de Desarrollo Humano y Empleo (74D)	-	-	-	-	-	-	-	-	-	-	-
Departamento de Desarrollo Sostenible (74I)	-	-	-	-	-	-	-	-	-	-	-
Reuniones Ministeriales del CIDI y Comisiones Interamericanas (74F)	-	-	-	-	-	-	-	-	-	-	-
Secretaría de la Comisión Interamericana de Puertos (74G)	-	-	-	-	-	-	-	-	-	-	-
#N/A	-	-	-	-	-	-	-	-	-	-	-
Departamento de Desarrollo Sostenible (74I)	-	-	-	-	-	-	-	-	-	-	-
Total Capítulo 7 - Secretaría Ejecutiva para el Desarrollo Integr	\$ 179.8	\$ -	\$ -	\$ -	\$ -	\$ -	\$ -	\$ -	\$ 22.3	\$ 22.3	\$ 202.1

Recuperación de Costos Indirectos 2021 Por objeto de gasto

Cuadro (en miles)

	Total Personal (1)	Personal no recurrentes (2)	Becas (3)	Viajes (4)	Documentos (5)	Equipo (6)	Edificios (7)	Contratos (8)	Otros (9)	Total No-Personal	TOTAL
Capítulo 8 - Secretaría de Seguridad Multidimensional											
Secretaría de Seguridad Multidimensional (84A)	\$ 424.4	\$ -	\$ -	\$ -	\$ -	\$ -	\$ -	\$ 20.0	\$ -	\$ 20.0	\$ 444.4
Secretaría del Comité Interamericano contra el Terrorismo (CICTE) (84D)	-	-	-	-	-	-	-	-	-	-	-
Departamento de Seguridad Pública (84E)	88.7	-	-	-	-	-	-	-	-	-	88.7
Reuniones de Seguridad Multidimensional (84F)	-	-	-	-	-	-	-	-	-	-	-
Secretaría Ejecutiva de la Comisión Interamericana para el Control del Abuso de Drogas (CICAD) (84G)	94.3	-	-	-	-	-	-	-	15.5	15.5	109.8
Departamento contra la Delincuencia Organizada Transnacional (84H)	-	-	-	-	-	-	-	-	-	-	-
Total Capítulo 8 - Secretaría de Seguridad Multidimensional	\$ 607.4	\$ -	\$ -	\$ -	\$ -	\$ -	\$ -	\$ 20.0	\$ 15.5	\$ 35.5	\$ 642.9
Capítulo 9 - Secretaría de Asuntos Hemisféricos											
Secretaría de Asuntos Hemisféricos (94A)	\$ -	\$ -	\$ -	\$ -	\$ -	\$ -	\$ -	\$ -	\$ -	\$ -	\$ -
Departamento para la Gestión Pública Efectiva (94B)	-	-	-	-	-	-	-	-	-	-	-
Departamento de Iniciativas Hemisféricas y Diplomacia Pública (94C)	-	-	-	-	-	-	-	-	-	-	-
Museo de Arte de las Américas (94D)	-	-	-	-	-	-	-	-	-	-	-
Secretaría de Cumbres (94E)	123.9	-	-	-	-	-	-	21.8	-	21.8	145.7
Biblioteca Colón (94F)	-	-	-	-	-	-	-	-	-	-	-
Total Capítulo 9 - Secretaría de Asuntos Hemisféricos	\$ 123.9	\$ -	\$ -	\$ -	\$ -	\$ -	\$ -	\$ 21.8	\$ -	\$ 21.8	\$ 145.7
Capítulo 10 - Secretaría de Asuntos Jurídicos											
Secretaría de Asuntos Jurídicos (104A)	\$ -	\$ -	\$ -	\$ 6.5	\$ -	\$ -	\$ -	\$ -	\$ -	\$ 6.5	\$ 6.5
Departamento de Asesoría Legal (104B)	-	-	-	6.5	-	-	-	-	-	6.5	6.5
Departamento de Derecho Internacional (104C)	-	-	-	6.5	-	-	-	-	-	6.5	6.5
Reuniones de la REMJA (104E)	-	-	-	-	-	-	-	-	-	-	-
Departamento de Cooperación Jurídica (104F)	-	-	-	6.5	-	-	-	-	-	6.5	6.5
Total Capítulo 10 - Secretaría de Asuntos Jurídicos	\$ -	\$ -	\$ -	\$ 26.0	\$ -	\$ -	\$ -	\$ -	\$ -	\$ 26.0	\$ 26.0
Capítulo 11 - Secretaría de Administración y Finanzas											
Secretaría de Administración y Finanzas (114A)	\$ -	\$ -	\$ -	\$ -	\$ -	\$ -	\$ -	\$ -	\$ -	\$ -	\$ -
Departamento de Recursos Humanos (114B)	-	-	-	-	-	-	-	95.0	-	95.0	95.0
Departamento de Servicios Financieros (114C)	721.5	-	-	-	-	-	-	170.0	-	170.0	891.5
Departamento de Servicios de Información y Tecnología (114D)	-	-	-	-	-	-	-	-	-	-	-
Departamento de Servicios de Compras (114E)	207.9	-	-	-	-	-	-	-	-	-	207.9
Departamento de Servicios Generales (114F)	92.7	-	-	-	-	-	-	-	-	-	92.7
Total Capítulo 11 - Secretaría de Administración y Finanzas	\$ 1,022.1	\$ -	\$ -	\$ -	\$ -	\$ -	\$ -	\$ 265.0	\$ -	\$ 265.0	\$ 1,287.1

Recuperación de Costos Indirectos 2021 Por objeto de gasto

Cuadro (en miles)

	Total Personal (1)	Personal no recurrentes (2)	Becas (3)	Viajes (4)	Documentos (5)	Equipo (6)	Edificios (7)	Contratos (8)	Otros (9)	Total No-Personal	TOTAL
Capítulo 12 - Infraestructura Básica y Costos Comunes											
OEA Servicios de Tecnología e Infraestructura de Redes (124A)	\$ -	\$ -	\$ -	\$ -	\$ -	\$ -	\$ -	\$ 305.0	\$ -	\$ 305.0	\$ 305.0
Equipos de Oficina y Suministros (124B)	-	-	-	-	-	-	-	-	-	-	-
OEA Mantenimiento de Sistemas Internos de Control de Gestión (124C)	-	-	-	-	-	-	-	185.8	-	185.8	185.8
Administración y Mantenimiento de Edificios (124D)	-	-	-	-	-	-	360.0	-	-	360.0	360.0
Seguros Generales (124E)	-	-	-	-	-	-	-	-	25.0	25.0	25.0
Auditoría de puestos (124F) (124F)	-	-	-	-	-	-	-	-	-	-	-
Reclutamiento y Transferencias (124G)	-	-	-	-	-	-	-	-	-	-	-
Terminaciones y Repatriaciones (124H)	-	-	-	-	-	-	-	-	-	-	-
Viaje al País de Origen (124I)	-	-	-	-	-	-	-	-	-	-	-
Subsidio de Educación e Idiomas y Exámenes Médicos (124J)	-	-	-	-	-	-	-	-	-	-	-
Pensiones para Ejecutivos Retirados y Seguro Médico y de Vida para Funcionarios Retirados (124K)	-	-	-	-	-	-	-	-	-	-	-
Desarrollo de Recursos Humanos (124L)	-	-	-	-	-	-	-	-	-	-	-
Contribución a la Asociación de Personal (124M)	-	-	-	-	-	-	-	-	-	-	-
Contribución a la AROAS (124N)	-	-	-	-	-	-	-	-	-	-	-
Subfondo de Reserva (124O)	-	-	-	-	-	-	-	-	-	-	-
Servicio de Infraestructura IPSAS (124Q)	-	-	-	-	-	-	-	-	-	-	-
Licencias de OAS CORE (124S)	-	-	-	-	-	-	-	-	300.0	300.0	300.0
Servicios de Limpieza (124U)	-	-	-	-	-	-	605.7	-	97.0	702.7	702.7
Servicio de Seguridad (124V)	-	-	-	-	-	-	245.0	-	85.0	330.0	330.0
Servicios de Infraestructura de Telecomunicaciones de la OEA (124Y)	-	-	-	-	-	-	-	-	-	-	-
Servicios Públicos (124Z)	-	-	-	-	-	-	484.4	-	-	484.4	484.4
Total Capítulo 12 - Infraestructura Básica y Costos Comunes	\$ -	\$ -	\$ -	\$ -	\$ -	\$ -	\$ 1,695.1	\$ 490.8	\$ 507.0	\$ 2,692.9	\$ 2,692.9
Capítulo 13 - Organismos de Control y Supervisión											
Secretaría del Tribunal Administrativo de la OEA (TRIBAD) (133A)	\$ -	\$ -	\$ -	\$ 7.50	\$ -	\$ -	\$ -	\$ 16.50	\$ -	\$ 24.00	\$ 24.00
Oficina del Inspector General (134B)	-	-	-	-	-	-	-	54.1	-	54.1	54.1
Junta de Auditores Externos (134C)	-	-	-	-	-	-	-	81.1	-	81.1	81.1
Ombudsperson (134D)	-	-	-	-	-	-	-	80.8	-	80.8	80.8
Capítulo 13 - Organismos de Control y Supervisión	\$ -	\$ -	\$ -	\$ 7.5	\$ -	\$ -	\$ -	\$ 232.5	\$ -	\$ 240.0	\$ 240.0
Total	\$ 3,163.8	\$ -	\$ -	\$ 130.5	\$ 16.0	\$ 20.0	\$ 1,707.1	\$ 1,431.4	\$ 750.5	\$ 4,055.5	\$ 7,219.3

Fondos Específicos 2021
Por objeto de gasto

Cuadro (en miles)

	Total Personal (1)	Personal no recurrentes (2)	Becas (3)	Viajes (4)	Documentos (5)	Equipo (6)	Edificios (7)	Contratos (8)	Otros (9)	Total No-Personal	TOTAL
Capítulo 1 - Oficina del Secretario General											
Oficina del Secretario General (14A)	\$ -	\$ -	\$ -	\$ -	\$ -	\$ -	\$ -	\$ -	\$ -	\$ -	\$ -
Oficina de Protocolo (14B)	-	-	-	-	-	-	-	-	-	-	-
Total Capítulo 1 - Oficina del Secretario General	\$ -	\$ -	\$ -	\$ -	\$ -	\$ -	\$ -	\$ -	\$ -	\$ -	\$ -
Capítulo 2 - Oficina del Secretario General Adjunto											
Oficina del Secretario General Adjunto (24A)	\$ -	\$ -	\$ -	\$ -	\$ -	\$ -	\$ -	\$ -	\$ -	\$ -	\$ -
Oficina de la Secretaría de la Asamblea General, la Reunión de Consulta, el Consejo Permanente y Órganos Subsidiarios (24B)	-	-	-	-	-	-	-	-	-	-	-
Oficina de Coordinación de las Oficinas y Unidades de la Secretaría General en los Estados Miembros (24C)	-	-	-	-	-	-	-	-	435.2	435.2	435.2
Conferencias y Reuniones (24D)	-	-	-	-	-	-	-	-	-	-	-
Asamblea General Ordinaria (24E)	-	-	-	-	-	-	-	330.0	-	330.0	330.0
Reuniones del Consejo Permanente (24F)	-	-	-	-	-	-	-	-	-	-	-
Reuniones de la Comisión Preparatoria (24G)	-	-	-	-	-	-	-	-	-	-	-
Reuniones de la Comisión General (24H)	-	-	-	-	-	-	-	-	-	-	-
Reuniones de la CAJP (24I)	-	-	-	-	-	-	-	-	-	-	-
Reuniones de la CSH (24J)	-	-	-	-	-	-	-	-	-	-	-
Reuniones de la CAAP (24K)	-	-	-	-	-	-	-	-	-	-	-
Asamblea General Extraordinaria (24L)	-	-	-	-	-	-	-	-	-	-	-
Reuniones de la CISC (24M)	-	-	-	-	-	-	-	-	-	-	-
Reuniones del CIDI (24N)	-	-	-	-	-	-	-	-	-	-	-
Total Capítulo 2 - Oficina del Secretario General Adjunto	\$ -	\$ -	\$ -	\$ -	\$ -	\$ -	\$ -	\$ 330.0	\$ 435.2	\$ 765.2	\$ 765.2
Capítulo 3 - Organismos Principales y Especializados											
Secretaría de la Corte Interamericana de Derechos Humanos (34A)	\$ -	\$ -	\$ -	\$ -	\$ -	\$ -	\$ -	\$ -	\$ -	\$ -	\$ -
Secretaría Ejecutiva de la Comisión Interamericana de Derechos Humanos (CIDH) (34B)	875.4	-	38.4	329.0	224.4	-	-	3,427.8	-	4,019.5	4,894.9
Secretaría de la Comisión Interamericana de Mujeres (CIM) (34C)	-	-	-	152.0	23.0	8.0	-	174.0	3.0	360.0	360.0
Dirección General del Instituto Interamericano del Niño, la Niña y Adolescentes (34D)	-	-	-	-	-	-	-	-	-	-	-
Comité Jurídico Interamericano (CJI) (34E)	-	-	-	-	-	-	-	-	-	-	-
Secretaría de la Comisión Interamericana de Telecomunicaciones (CITEL) (34F)	220.3	-	-	-	-	-	-	-	363.9	363.9	584.2
Reuniones de la Asamblea de la CITEL (34G)	-	-	-	-	-	-	-	-	-	-	-
Junta Interamericana de Defensa (JID) [1] (34H)	-	-	-	-	-	-	-	-	-	-	-
Fundación Panamericana para el Desarrollo (34I)	-	-	-	-	-	-	-	-	-	-	-
Fundación para las Américas (34J)	-	-	-	-	-	-	-	-	-	-	-
JID- Mantenimiento de Casa del Soldado (34K)	-	-	-	-	-	-	-	-	-	-	-
Total Capítulo 3 - Organismos Principales y Especializados	\$ 1,095.7	\$ -	\$ 38.4	\$ 481.0	\$ 247.4	\$ 8.0	\$ -	\$ 3,601.8	\$ 366.9	\$ 4,743.4	\$ 5,839.1

Fondos Específicos 2021
Por objeto de gasto

Cuadro (en miles)

	Total Personal (1)	Personal no recurrentes (2)	Becas (3)	Viajes (4)	Documentos (5)	Equipo (6)	Edificios (7)	Contratos (8)	Otros (9)	Total No-Personal	TOTAL
Capítulo 4 - Consejería Estratégica para el Desarrollo Organizacional y la Gestión por Resultados											
Oficina de la Consejería Estratégica para el Desarrollo Organizacional y la Gestión por Resultados (44A)	\$ -	\$ -	\$ -	\$ -	\$ -	\$ -	\$ -	\$ -	\$ 84.5	\$ 84.5	\$ 84.5
Departamento de Planificación y Evaluación (44B)	-	-	-	-	-	-	-	492.3	-	492.3	492.3
Departamento de Prensa y Comunicación (44C)	-	-	-	-	-	-	-	-	18.2	18.2	18.2
Departamento de Relaciones Externas e Institucionales (44E)	-	-	-	-	-	-	-	-	-	-	-
Total Capítulo 4 - Consejería Estratégica para el Desarrollo Org:	\$ -	\$ -	\$ -	\$ -	\$ -	\$ -	\$ -	\$ 492.3	\$ 102.7	\$ 595.0	\$ 595.0
Capítulo 5 - Secretaría de acceso a derechos y equidad											
Secretaría de Acceso a Derechos y Equidad (54A)	\$ -	\$ -	\$ -	\$ -	\$ -	\$ -	\$ -	\$ -	\$ 328.1	\$ 328.1	\$ 328.1
Departamento de Inclusión Social (54B)	-	-	-	-	-	-	-	-	174.4	174.4	174.4
Total Capítulo 5 - Secretaría de acceso a derechos y equidad	\$ -	\$ -	\$ -	\$ -	\$ -	\$ -	\$ -	\$ -	\$ 502.5	\$ 502.5	\$ 502.5
Capítulo 6 - Secretaría para el Fortalecimiento de la Democracia											
Secretaría para el Fortalecimiento de la Democracia (64A)	\$ -	\$ -	\$ -	\$ -	\$ -	\$ -	\$ -	\$ -	\$ -	\$ -	\$ -
Departamento para la Cooperación y Observación Electoral (64C)	197.6	-	-	2,553.0	183.0	1,963.0	-	4,041.0	281.0	9,021.0	9,218.6
Departamento de Sustentabilidad Democrática y Misiones Especiales (64D)	3,871.4	-	-	688.3	135.4	691.2	157.1	943.7	341.0	2,956.7	6,828.0
Total Capítulo 6 - Secretaría para el Fortalecimiento de la Dem	\$ 4,069.0	\$ -	\$ -	\$ 3,241.3	\$ 318.4	\$ 2,654.2	\$ 157.1	\$ 4,984.7	\$ 622.0	\$ 11,977.7	\$ 16,046.6
Capítulo 7 - Secretaría Ejecutiva para el Desarrollo Integral											
Secretaría Ejecutiva para el Desarrollo Integral (74A)	\$ -	\$ -	\$ -	\$ -	\$ -	\$ -	\$ -	\$ -	\$ 182.3	\$ 182.3	\$ 182.3
Departamento de Desarrollo Económico (74C)	117.2	-	-	378.0	45.0	5.0	-	472.0	-	900.0	1,017.2
Departamento de Desarrollo Humano y Empleo (74D)	134.0	-	131.7	394.7	4.4	2.1	-	709.4	82.0	1,324.2	1,458.2
Reuniones Ministeriales del CIDI y Comisiones Interamericanas (74F)	-	-	-	-	-	-	-	-	-	-	-
Secretaría de la Comisión Interamericana de Puertos (74G)	-	-	-	-	-	-	-	-	269.5	269.5	269.5
Departamento de Desarrollo Sostenible (74I)	304.1	-	-	252.7	63.2	4.0	-	632.0	10.1	962.1	1,266.2
Total Capítulo 7 - Secretaría Ejecutiva para el Desarrollo Integr	\$ 555.3	\$ -	\$ 131.7	\$ 1,025.4	\$ 112.6	\$ 11.1	\$ -	\$ 1,813.4	\$ 543.9	\$ 3,638.1	\$ 4,193.4

Fondos Específicos 2021
Por objeto de gasto

Cuadro (en miles)

	Total Personal (1)	Personal no recurrentes (2)	Becas (3)	Viajes (4)	Documentos (5)	Equipo (6)	Edificios (7)	Contratos (8)	Otros (9)	Total No-Personal	TOTAL
Capítulo 8 - Secretaría de Seguridad Multidimensional											
Secretaría de Seguridad Multidimensional (84A)	\$ -	\$ -	\$ -	\$ 2.0	\$ -	\$ -	\$ -	\$ -	\$ -	\$ 2.0	\$ 2.0
Secretaría del Comité Interamericano contra el Terrorismo (CICTE) (84D)	1,693.7	-	-	1,874.8	111.1	132.7	-	2,403.6	48.1	4,570.3	6,264.0
Departamento de Seguridad Pública (84E)	610.6	-	-	391.9	40.0	24.1	47.8	1,653.5	26.4	2,183.7	2,794.3
Reuniones de Seguridad Multidimensional (84F)	-	-	-	-	-	-	-	-	-	-	-
Secretaría Ejecutiva de la Comisión Interamericana para el Control del Abuso de Drogas (CICAD) (84G)	2,810.6	-	-	1,550.3	265.5	58.0	51.0	1,602.0	41.3	3,568.1	6,378.7
Departamento contra la Delincuencia Organizada Transnacional (84H)	514.9	-	-	609.0	103.0	18.0	-	834.0	16.0	1,580.0	2,094.9
Total Capítulo 8 - Secretaría de Seguridad Multidimensional	\$ 5,629.8	\$ -	\$ -	\$ 4,428.0	\$ 519.6	\$ 232.7	\$ 98.8	\$ 6,493.1	\$ 131.8	\$ 11,904.0	\$ 17,533.8
Capítulo 9 - Secretaría de Asuntos Hemisféricos											
Secretaría de Asuntos Hemisféricos (94A)	\$ -	\$ -	\$ -	\$ -	\$ -	\$ -	\$ -	\$ -	\$ -	\$ -	\$ -
Departamento para la Gestión Pública Efectiva (94B)	100.0	-	-	198.6	5.4	6.3	-	313.6	-	523.9	623.9
Departamento de Iniciativas Hemisféricas y Diplomacia Pública (94C)	-	-	-	-	-	-	-	-	-	-	-
Museo de Arte de las Américas (94D)	-	-	-	-	-	-	-	-	-	-	-
Secretaría de Cumbres (94E)	242.5	-	-	491.0	31.0	-	-	550.0	-	1,072.0	1,314.5
Biblioteca Colón (94F)	-	-	-	-	-	-	-	-	-	-	-
Total Capítulo 9 - Secretaría de Asuntos Hemisféricos	\$ 342.5	\$ -	\$ -	\$ 689.6	\$ 36.4	\$ 6.3	\$ -	\$ 863.6	\$ -	\$ 1,595.9	\$ 1,938.4
Capítulo 10 - Secretaría de Asuntos Jurídicos											
Secretaría de Asuntos Jurídicos (104A)	\$ -	\$ -	\$ -	\$ -	\$ -	\$ -	\$ -	\$ -	\$ -	\$ -	\$ -
Departamento de Asesoría Legal (104B)	-	-	-	-	-	-	-	-	-	-	-
Departamento de Derecho Internacional (104C)	-	-	-	-	-	-	-	-	-	-	-
Reuniones de la REMJA (104E)	-	-	-	-	-	-	-	-	-	-	-
Departamento de Cooperación Jurídica (104F)	-	-	-	-	-	-	-	-	-	-	-
Total Capítulo 10 - Secretaría de Asuntos Jurídicos	\$ -	\$ -	\$ -	\$ -	\$ -	\$ -	\$ -	\$ -	\$ -	\$ -	\$ -
Capítulo 11 - Secretaría de Administración y Finanzas											
Secretaría de Administración y Finanzas (114A)	\$ -	\$ -	\$ -	\$ -	\$ -	\$ -	\$ -	\$ -	\$ -	\$ -	\$ -
Departamento de Recursos Humanos (114B)	-	-	-	-	-	-	-	-	-	-	-
Departamento de Servicios Financieros (114C)	-	-	-	-	-	-	-	-	-	-	-
Departamento de Servicios de Información y Tecnología (114D)	-	-	-	-	-	-	-	-	-	-	-
Departamento de Servicios de Compras (114E)	-	-	-	-	-	-	-	-	-	-	-
Departamento de Servicios Generales (114F)	-	-	-	-	-	-	-	-	-	-	-
Total Capítulo 11 - Secretaría de Administración y Finanzas	\$ -	\$ -	\$ -	\$ -	\$ -	\$ -	\$ -	\$ -	\$ -	\$ -	\$ -

Fondos Específicos 2021
Por objeto de gasto

Cuadro (en miles)

	Total Personal (1)	Personal no recurrentes (2)	Becas (3)	Viajes (4)	Documentos (5)	Equipo (6)	Edificios (7)	Contratos (8)	Otros (9)	Total No-Personal	TOTAL
Capítulo 12 - Infraestructura Básica y Costos Comunes											
OEA Servicios de Tecnología e Infraestructura de Redes (124A)	\$ -	\$ -	\$ -	\$ -	\$ -	\$ -	\$ -	\$ -	\$ -	\$ -	\$ -
OEA Servicios de Tecnología e Infraestructura de Redes (124A)	-	-	-	-	-	-	-	-	-	-	-
OEA Mantenimiento de Sistemas Internos de Control de Gestión (124C)	-	-	-	-	-	-	-	-	-	-	-
Administración y Mantenimiento de Edificios (124D)	-	-	-	-	-	-	-	-	-	-	-
Seguros Generales (124E)	-	-	-	-	-	-	-	-	-	-	-
Auditoría de puestos (124F) (124F)	-	-	-	-	-	-	-	-	-	-	-
Reclutamiento y Transferencias (124G)	-	-	-	-	-	-	-	-	-	-	-
Terminaciones y Repatriaciones (124H)	-	-	-	-	-	-	-	-	-	-	-
Viaje al País de Origen (124I)	-	-	-	-	-	-	-	-	-	-	-
Subsidio de Educación e Idiomas y Exámenes Médicos (124J)	-	-	-	-	-	-	-	-	-	-	-
Pensiones para Ejecutivos Retirados y Seguro Médico y de Vida para Funcionarios Retirados (124K)	-	-	-	-	-	-	-	-	-	-	-
Desarrollo de Recursos Humanos (124L)	-	-	-	-	-	-	-	-	-	-	-
Contribución a la Asociación de Personal (124M)	-	-	-	-	-	-	-	-	-	-	-
Contribución a la AROAS (124N)	-	-	-	-	-	-	-	-	-	-	-
Subfondo de Reserva (124O)	-	-	-	-	-	-	-	-	-	-	-
Servicio de Infraestructura IPSAS (124Q)	-	-	-	-	-	-	-	-	-	-	-
Servicios de Limpieza (124U)	-	-	-	-	-	-	-	-	-	-	-
Servicio de Seguridad (124V)	-	-	-	-	-	-	-	-	-	-	-
Servicios de Infraestructura de Telecomunicaciones de la OEA (124Y)	-	-	-	-	-	-	-	-	-	-	-
Servicios Públicos (124Z)	-	-	-	-	-	-	-	-	-	-	-
Total Capítulo 12 - Infraestructura Básica y Costos Comunes	\$ -	\$ -	\$ -	\$ -	\$ -	\$ -	\$ -	\$ -	\$ -	\$ -	\$ -
Capítulo 13 - Organismos de Control y Supervisión											
Secretaría del Tribunal Administrativo de la OEA (TRIBAD) (133A)	\$ -	\$ -	\$ -	\$ -	\$ -	\$ -	\$ -	\$ -	\$ 24.00	\$ 24.00	\$ 24.00
Oficina del Inspector General (134B)	-	-	-	-	-	-	-	-	-	-	-
Junta de Auditores Externos (134C)	-	-	-	-	-	-	-	-	-	-	-
Ombudsperson (134D)	-	-	-	-	-	-	-	-	-	-	-
Total Capítulo 13 - Organismos de Control y Supervisión	\$ -	\$ -	\$ -	\$ -	\$ -	\$ -	\$ -	\$ -	\$ 24.0	\$ 24.0	\$ 24.0
Total	\$ 11,692.3	\$ -	\$ 170.1	\$ 9,865.4	\$ 1,234.2	\$ 2,912.3	\$ 255.9	\$ 18,578.8	\$ 2,729.0	\$ 35,745.8	\$ 47,438.0

Esta página intencionalmente en blanco

CAPÍTULO 1 - OFICINA DEL SECRETARIO GENERAL

Misión

El Secretario General desempeña las funciones que le asignan la Carta de la OEA, los tratados y acuerdos interamericanos y las resoluciones de la Asamblea General, incluidas las Normas Generales, y las resoluciones de los demás órganos políticos dentro de sus respectivas esferas de competencia .

El Secretario General, conforme a lo dispuesto en la Carta de la OEA, dirige la Secretaría General, tiene la representación legal de la misma y es responsable ante la Asamblea General del cumplimiento adecuado de las obligaciones y funciones de la Secretaría General.

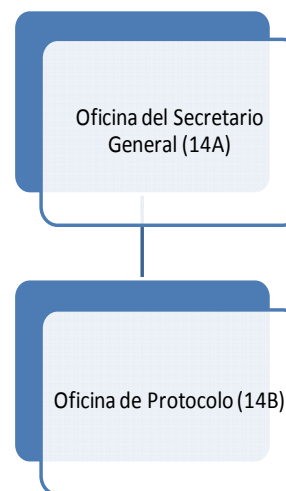
El Secretario General establece la organización interna de la Secretaría General, determina el número de funcionarios y sus condiciones de empleo, de conformidad con el programa-presupuesto y las Normas Generales.

El Secretario General presenta el proyecto de programa-presupuesto anual para la consideración de los órganos políticos pertinentes, y es responsable por la administración del Fondo Regular, de los fondos voluntarios y de los fondos específicos que están bajo la gestión en la Secretaría General .

El Secretario General puede participar en todas las reuniones de la Organización y llevar a la atención de la Asamblea General o del Consejo Permanente cualquier asunto que, en su opinión, pudiese afectar la paz y la seguridad del Hemisferio o el desarrollo de los Estados miembros.

El Secretario General designa (a) al representante y representante suplente del Secretario General en la Comisión de Jubilaciones y Pensiones; (b) al Presidente de la Comisión del Fondo Fiduciario de Beneficios Médicos; (c) al Presidente del Comité Asesor de Selección y Ascensos; y (d) al Presidente de la Junta de Publicaciones. Como representantes del Secretario General, las personas designadas actuarán a título institucional y no a título personal, y sus opiniones deben reflejar las del Secretario General, no las propias.

Estructura Organizacional



Variación Anual por Fondo y Objeto de Gasto

Cuadro
(en miles)

	2021		2020		2019		2018
	Propuesto	% Δ	Aprobado	% Δ	Ejecución	% Δ	Ejecución
Fondo Regular							
Personal	\$ 2,501.8	0.4%	\$ 2,491.5	6.5%	\$ 2,338.6	5.1%	\$ 2,225.0
No Personal	327.7	n/a	-	-100.0%	279.6	-38.0%	450.8
Total Capítulo	\$ 2,829.5	13.6%	\$ 2,491.5	-4.8%	\$ 2,618.1	-2.2%	\$ 2,675.7
Recuperación de Costos Indirectos (RCI)							
Personal	\$ 122.6	n/a	\$ -	n/a	\$ -	n/a	\$ -
No Personal	145.0	-42.0%	250.0	n/a	-	-100.0%	33.2
Total Capítulo	\$ 267.6	7.0%	\$ 250.0	n/a	\$ -	-100.0%	\$ 33.2
Fondos Específicos							
Personal	\$ -	n/a	\$ -	-100.0%	\$ 0.4	-32.1%	\$ 0.6
No Personal	-	-100.0%	161.6	-77.8%	727.8	417.0%	140.8
Total Capítulo	\$ -	-100.0%	\$ 161.6	-77.8%	\$ 728.2	415.1%	\$ 141.4
Fondo Regular por Subprograma							
Oficina del Secretario General (14A)	\$ 2,234.5	17.4%	\$ 1,902.7	-5.8%	\$ 2,019.2	-2.3%	\$ 2,067.6
Oficina de Protocolo (14B)	595.00	1.1%	588.80	-1.7%	598.92	-1.5%	608.16
Total	\$ 2,829.5	13.6%	\$ 2,491.5	-4.8%	\$ 2,618.1	-2.2%	\$ 2,675.7

Distribución de Financiamiento Proyectado para 2021 por Fondo (Todos los Fondos)

Cuadro (en miles)

	Fondo Regular	RCI	Fondos Específicos	Total
Oficina del Secretario General (14A)	\$ 2,234.5	\$ 267.6	\$ -	\$ 2,502.1
Oficina de Protocolo (14B)	595.0	-	-	595.0
Total	\$ 2,829.5	\$ 267.6	\$ -	\$ 3,097.1

Distribución Proyectada por Objeto de Gasto para 2021 (Todos los Fondos)

Cuadro (en miles)

	Total Personal (1)	Personal no recurrentes	Becas (3)	Viajes (4)	Documentos (5)	Equipo (6)	Edificios (7)	Contratos (8)	Otros (9)	Total No- Personal	TOTAL
Oficina del Secretario General (14A)	\$ 2,063.1	\$ -	\$ -	\$ 94.0	\$ 8.0	\$ 18.0	\$ -	\$ 294.0	\$ 25.0	\$ 439.0	\$ 2,502.1
Oficina de Protocolo (14B)	561.3	-	-	0.6	4.0	3.0	-	-	26.1	33.7	595.0
Total	\$ 2,624.4	\$ -	\$ -	\$ 94.6	\$ 12.0	\$ 21.0	\$ -	\$ 294.0	\$ 51.1	\$ 472.7	\$ 3,097.1

Oficina del Secretario General (14A)
Variación Anual por Fondo y Objeto de Gasto

Cuadro
(en miles)

	2021		2020		2019		2018
	Propuesto	% Δ	Aprobado	% Δ	Ejecución	% Δ	Ejecución
Fondo Regular							
Personal	\$ 1,940.5	2.0%	\$ 1,902.7	7.6%	\$ 1,768.8	6.9%	\$ 1,654.3
No Personal	294.0	n/a	-	-100.0%	250.4	-39.4%	413.2
Total Subprograma	\$ 2,234.5	17.4%	\$ 1,902.7	-5.8%	\$ 2,019.2	-2.3%	\$ 2,067.6
Recuperación de Costos Indirectos (ICR)							
Personal	\$ 122.6	n/a	\$ -	n/a	\$ -	n/a	\$ -
No Personal	145.0	-33.1%	216.9	n/a	-	-100.0%	33.2
Total Subprograma	\$ 267.6	23.4%	\$ 216.9	n/a	\$ -	-100.0%	\$ 33.2
Fondos Específicos							
Personal	\$ -	n/a	\$ -	-100.0%	\$ 0.4	-32.1%	\$ 0.6
No Personal	-	-100.0%	161.6	-77.8%	727.8	417.0%	140.8
Total Subprograma	\$ -	-100.0%	\$ 161.6	-77.8%	\$ 728.2	415.1%	\$ 141.4

Oficina de Protocolo (14B)
Variación Anual por Fondo y Objeto de Gasto

Cuadro
(en miles)

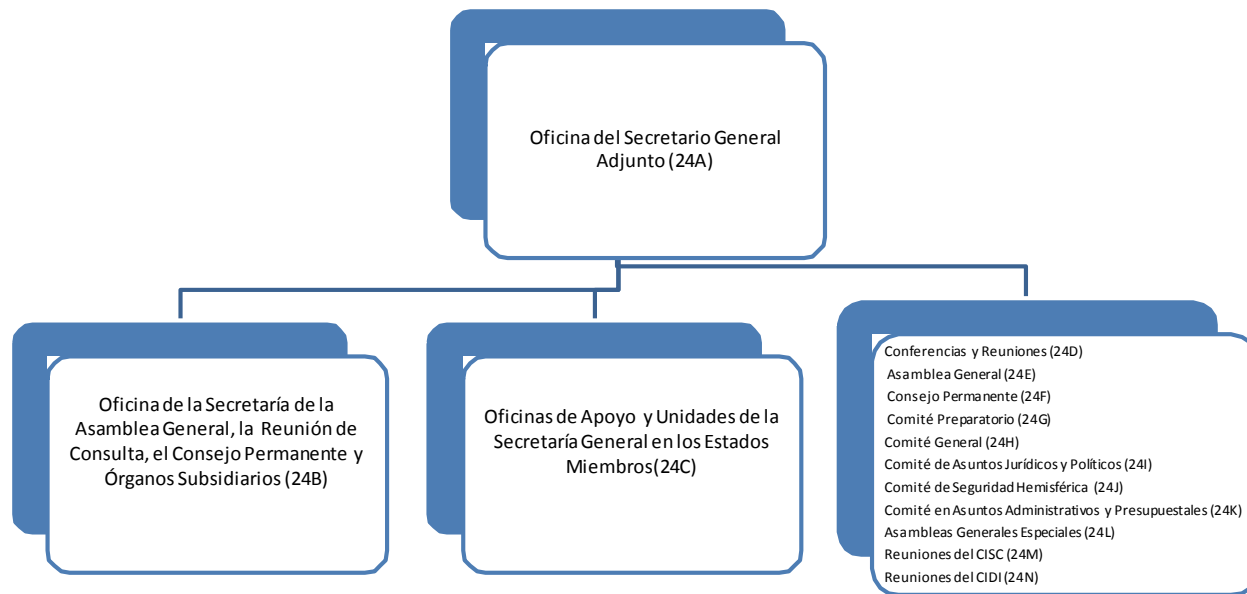
	2021		2020		2019		2018
	Propuesto	% Δ	Aprobado	% Δ	Ejecución	% Δ	Ejecución
Fondo Regular							
Personal	\$ 561.3	-4.7%	\$ 588.8	3.3%	\$ 569.7	-0.2%	\$ 570.7
No Personal	33.7	n/a	-	-100.0%	29.2	-22.2%	37.5
Total Subprograma	\$ 595.0	1.1%	\$ 588.8	-1.7%	\$ 598.9	-1.5%	\$ 608.2
Recuperación de Costos Indirectos (ICR)							
	2021		2020		2019		2018
	Propuesto	% Δ	Aprobado	% Δ	Ejecución	% Δ	Ejecución
Personal	\$ -	n/a	\$ -	n/a	\$ -	n/a	\$ -
No Personal	-	-100.0%	33.1	n/a	-	n/a	-
Total Subprograma	\$ -	-100.0%	\$ 33.1	n/a	\$ -	n/a	\$ -
Fondos Específicos							
	2021		2020		2019		2018
	Propuesto	% Δ	Aprobado	% Δ	Ejecución	% Δ	Ejecución
Personal	\$ -	n/a	\$ -	n/a	\$ -	n/a	\$ -
No Personal	-	n/a	-	n/a	-	n/a	-
Total Subprograma	\$ -	n/a	\$ -	n/a	\$ -	n/a	\$ -

CAPÍTULO 2 - OFICINA DEL SECRETARIO GENERAL ADJUNTO

Misión

El Secretario General Adjunto, conforme a lo estipulado en la Carta de la OEA, es el Secretario del Consejo Permanente, tiene el carácter de funcionario consultivo del Secretario General, actúa como su delegado en todo aquello que le encomendare y, durante la ausencia temporal o impedimento del Secretario General, desempeña las funciones de éste. El Secretario General Adjunto también desempeña las funciones que le asigne el Secretario General.

Estructura Organizacional



Variación Anual por Fondo y Objeto de Gasto

Cuadro (en miles)

	2021		2020		2019		2018	
	Propuesto	% Δ	Aprobado	% Δ	Ejecución	% Δ	Ejecución	
Fondo Regular								
Personal	\$ 9,423.4	0.1%	\$ 9,414.4	1.4%	\$ 9,286.9	1.5%	\$ 9,145.4	
No Personal	2,849.0	15.3%	2,470.3	-25.7%	3,323.6	-5.1%	3,501.2	
Total Capítulo	\$ 12,272.4	3.3%	\$11,884.7	-5.8%	\$ 12,610.5	-0.3%	\$ 12,646.6	
Recuperación de Costos Indirectos (RCI)								
Personal	\$ -	n/a	\$ -	n/a	\$ -	n/a	\$ -	
No Personal	-	n/a	-	n/a	-	-100.0%	51.7	
Total Capítulo	\$ -	n/a	\$ -	n/a	\$ -	-100.0%	\$ 51.7	
Fondos Específicos								
Personal	\$ -	n/a	\$ -	n/a	\$ -	n/a	\$ -	
No Personal	765.2	-8.7%	838.2	-12.8%	961.5	106.0%	466.6	
Total Capítulo	\$ 765.2	-8.7%	\$ 838.2	-12.8%	\$ 961.5	106.0%	\$ 466.6	
Fondo Regular por Subprograma								
Oficina del Secretario General Adjunto (24A)	\$ 2,006.9	-3.1%	\$ 2,070.9	10.4%	\$ 1,875.9	0.9%	\$ 1,859.1	
Oficina de la Secretaría de la Asamblea General, la Reunión de Consulta, el Consejo Permanente y Órganos Subsidiarios (24B)	1,233.3	-6.0%	1,311.5	7.8%	1,216.5	-8.1%	1,323.9	
Oficina de Coordinación de las Oficinas y Unidades de la Secretaría General en los Estados Miembros (24C)	5,045.0	6.7%	4,726.8	-11.3%	5,328.0	0.5%	5,302.6	
Conferencias y Reuniones (24D)	2,953.9	-2.3%	3,022.1	1.2%	2,986.1	0.8%	2,961.4	
Asamblea General Ordinaria (24E)	109.3	-5.0%	115.0	-0.8%	115.9	-18.9%	143.0	
Reuniones del Consejo Permanente (24F)	450.0	200.2%	149.9	-67.9%	467.6	3.2%	453.0	
Reuniones de la Comisión Preparatoria (24G)	33.3	-5.0%	35.0	11.7%	31.3	109.7%	14.9	
Reuniones de la Comisión General (24H)	23.8	-5.0%	25.0	-10.2%	27.8	9.7%	25.4	
Reuniones de la CAJP (24I)	99.8	-5.0%	105.0	-17.9%	127.9	-3.5%	132.5	
Reuniones de la CSH (24J)	99.8	-5.0%	105.0	-27.7%	145.1	24.0%	117.0	
Reuniones de la CAAP (24K)	99.8	-5.0%	105.0	-16.7%	126.1	-5.4%	133.3	
Asamblea General Extraordinaria (24L)	-	n/a	-	n/a	-	-100.0%	9.2	
Reuniones de la CISC (24M)	29.0	45.0%	20.0	59.4%	12.6	-52.1%	26.2	
Reuniones del CIDI (24N)	88.9	-5.0%	93.5	-37.6%	149.7	3.3%	145.0	
Total	\$ 12,272.4	3.3%	\$11,884.7	-5.8%	\$ 12,610.5	-0.3%	\$ 12,646.6	

Distribución de Financiamiento Proyectado para 2021 por Fondo (Todos los Fondos)

Cuadro (en miles)						
	Fondo Regular		RCI	Fondos Específicos		Total
Oficina del Secretario General Adjunto (24A)	\$	2,006.9	\$	-	\$	2,006.9
Oficina de la Secretaría de la Asamblea General, la Reunión de Consulta, el Consejo Permanente y Órganos Subsidiarios (24B)		1,233.3		-		1,233.3
Oficina de Coordinación de las Oficinas y Unidades de la Secretaría General en los Estados Miembros (24C)		5,045.0		-	435.2	5,480.2
Conferencias y Reuniones (24D)		2,953.9		-	-	2,953.9
Asamblea General Ordinaria (24E)		109.3		-	330.0	439.3
Reuniones del Consejo Permanente (24F)		450.0		-	-	450
Reuniones de la Comisión Preparatoria (24G)		33.3		-	-	33.25
Reuniones de la Comisión General (24H)		23.8		-	-	23.75
Reuniones de la CAJP (24I)		99.8		-	-	99.75
Reuniones de la CSH (24J)		99.8		-	-	99.75
Reuniones de la CAAP (24K)		99.8		-	-	99.75
Asamblea General Extraordinaria (24L)		-		-	-	0
Reuniones de la CISC (24M)		29.0		-	-	29
Reuniones del CIDI (24N)		88.9		-	-	88.85
Total	\$	12,272.4	\$	-	\$	13,037.6

Distribución proyectada por objeto de gasto para 2021 por Fondo (Todos los Fondos)

Cuadro
(en miles)

	Total Personal (1)	Personal no recurrentes (2)	Becas (3)	Viajes (4)	Documentos (5)	Equipo (6)	Edificios (7)	Contratos (8)	Otros (9)	Total No- Personal	TOTAL
Oficina del Secretario General Adjunto (24A)	\$ 1,781.1	\$ -	\$ -	\$ 125.8	\$ 6.0	\$ 8.0	\$ -	\$ 54.0	\$ 32.0	\$ 225.8	\$ 2,006.9
Oficina de la Secretaría de la Asamblea General, la Reunión de Consulta, el Consejo Permanente y Órganos Subsidiarios (24B)	1,175.9	-	-	-	-	3.1	-	44.6	9.7	57.4	1,233.3
Oficina de Coordinación de las Oficinas y Unidades de la Secretaría General en los Estados Miembros (24C)	3,961.8	-	-	5.3	4.2	111.0	343.7	376.4	677.8	1,518.4	5,480.2
Conferencias y Reuniones (24D)	2,504.6	-	-	-	2.0	25.0	-	381.1	41.2	449.3	2,953.9
Asamblea General Ordinaria (24E)	-	-	-	-	-	-	-	439.3	-	439.3	439.3
Reuniones del Consejo Permanente (24F)	-	-	-	-	-	-	-	450.0	-	450.0	450.0
Reuniones de la Comisión Preparatoria (24G)	-	-	-	-	-	-	-	33.3	-	33.3	33.3
Reuniones de la Comisión General (24H)	-	-	-	-	-	-	-	23.8	-	23.8	23.8
Reuniones de la CAJP (24I)	-	-	-	-	-	-	-	99.8	-	99.8	99.8
Reuniones de la CSH (24J)	-	-	-	-	-	-	-	99.8	-	99.8	99.8
Reuniones de la CAAP (24K)	-	-	-	-	-	-	-	99.8	-	99.8	99.8
Asamblea General Extraordinaria (24L)	-	-	-	-	-	-	-	-	-	-	-
Reuniones de la CISC (24M)	-	-	-	-	-	-	-	29.0	-	29.0	29.0
Reuniones del CIDI (24N)	-	-	-	-	-	-	-	88.9	-	88.9	88.9
Total	\$ 9,423.4	\$ -	\$ -	\$ 131.1	\$ 12.2	\$ 147.1	\$ 343.7	\$ 2,219.5	\$ 760.7	\$ 3,614.2	\$ 13,037.6

Oficina del Secretario General Adjunto (24A)
Variación Anual por Fondo y Objeto de Gasto

Cuadro (en miles)

	2021		2020		2019		2018
	Propuesto	% Δ	Aprobado	% Δ	Ejecución	% Δ	Ejecución
Fondo Regular							
Personal	\$ 1,781.1	-5.8%	\$ 1,890.1	12.3%	\$ 1,683.7	6.7%	\$ 1,577.8
No Personal	225.8	24.9%	180.8	-5.9%	192.2	-31.7%	281.3
Total Subprograma	\$ 2,006.9	-3.1%	\$ 2,070.9	10.4%	\$ 1,875.9	0.9%	\$ 1,859.1
Recuperación de Costos Indirectos (ICR)							
Personal	\$ -	n/a	\$ -	n/a	\$ -	n/a	\$ -
No Personal	-	n/a	-	n/a	-	n/a	-
Total Subprograma	\$ -	n/a	\$ -	n/a	\$ -	n/a	\$ -
Fondos Específicos							
Personal	\$ -	n/a	\$ -	n/a	\$ -	n/a	\$ -
No Personal	-	-100.0%	36.3	n/a	-	-100.0%	6.7
Total Subprograma	\$ -	-100.0%	\$ 36.3	n/a	\$ -	-100.0%	\$ 6.7

Oficina de la Secretaría de la Asamblea General, la Reunión de Consulta, el Consejo Permanente y Órganos Subsidiarios (24B)
Variación Anual por Fondo y Objeto de Gasto

Cuadro (en miles)

	2021		2020		2019		2018
	Propuesto	% Δ	Aprobado	% Δ	Ejecución	% Δ	Ejecución
Fondo Regular							
Personal	\$ 1,175.9	-6.4%	\$ 1,256.3	14.4%	\$ 1,097.7	-9.0%	\$ 1,206.4
No Personal	57.4	4.0%	55.2	-53.5%	118.8	1.1%	117.5
Total Subprograma	\$ 1,233.3	-6.0%	\$ 1,311.5	7.8%	\$ 1,216.5	-8.1%	\$ 1,323.9
Recuperación de Costos Indirectos (ICR)							
	2021		2020		2019		2018
	Propuesto	% Δ	Aprobado	% Δ	Ejecución	% Δ	Ejecución
Personal	\$ -	n/a	\$ -	n/a	\$ -	n/a	\$ -
No Personal	-	n/a	-	n/a	-	n/a	-
Total Subprograma	\$ -	n/a	\$ -	n/a	\$ -	n/a	\$ -
Fondos Específicos							
	2021		2020		2019		2018
	Propuesto	% Δ	Aprobado	% Δ	Ejecución	% Δ	Ejecución
Personal	\$ -	n/a	\$ -	n/a	\$ -	n/a	\$ -
No Personal	-	n/a	-	-100.0%	2.3	-81.1%	12.0
Total Subprograma	\$ -	n/a	\$ -	-100.0%	\$ 2.3	-81.1%	\$ 12.0

Oficina de Coordinación de las Oficinas y Unidades de la Secretaría General en los Estados miembros (24C)
Variación Anual por Fondo y Objeto de Gasto

Cuadro (en miles)

	2021		2020		2019		2018
	Propuesto	% Δ	Aprobado	% Δ	Ejecución	% Δ	Ejecución
Fondo Regular							
Personal	\$ 3,961.8	6.8%	\$ 3,710.9	-7.1%	\$ 3,992.5	-2.4%	\$ 4,089.4
No Personal	1,083.2	6.6%	1,015.9	-23.9%	1,335.4	10.1%	1,213.3
Total Subprograma	\$ 5,045.0	6.7%	\$ 4,726.8	-11.3%	\$ 5,328.0	0.5%	\$ 5,302.6
Recuperación de Costos Indirectos (ICR)							
Personal	\$ -	n/a	\$ -	n/a	\$ -	n/a	\$ -
No Personal	-	n/a	-	n/a	-	-100.0%	51.7
Total Subprograma	\$ -	n/a	\$ -	n/a	\$ -	-100.0%	\$ 51.7
Fondos Específicos							
Personal	\$ -	n/a	\$ -	n/a	\$ -	n/a	\$ -
No Personal	435.2	4.2%	417.5	-19.9%	521.4	16.4%	447.9
Total Subprograma	\$ 435.2	4.2%	\$ 417.5	-19.9%	\$ 521.4	16.4%	\$ 447.9

Conferencias y Reuniones (24D)
Variación Anual por Fondo y Objeto de Gasto

Cuadro (en miles)

	2021		2020		2019		2018
	Propuesto	% Δ	Aprobado	% Δ	Ejecución	% Δ	Ejecución
Fondo Regular							
Personal	\$ 2,504.6	-2.1%	\$ 2,557.1	2.0%	\$ 2,506.4	10.5%	\$ 2,269.0
No Personal	449.3	-3.4%	465.0	-3.1%	479.7	-30.7%	692.4
Total Subprograma	\$ 2,953.9	-2.3%	\$ 3,022.1	1.2%	\$ 2,986.1	0.8%	\$ 2,961.4
Recuperación de Costos Indirectos (ICR)							
Personal	\$ -	n/a	\$ -	n/a	\$ -	n/a	\$ -
No Personal	-	n/a	-	n/a	-	n/a	-
Total Subprograma	\$ -	n/a	\$ -	n/a	\$ -	n/a	\$ -
Fondos Específicos							
Personal	\$ -	n/a	\$ -	n/a	\$ -	n/a	\$ -
No Personal	-	-100.0%	64.4	n/a	-	n/a	-
Total Subprograma	\$ -	-100.0%	\$ 64.4	n/a	\$ -	n/a	\$ -

Asamblea General (24E)

Variación Anual por Fondo y Objeto de Gasto

Cuadro (en miles)

	2021		2020		2019		2018
	Propuesto	% Δ	Aprobado	% Δ	Ejecución	% Δ	Ejecución
Fondo Regular							
Personal	\$ -	n/a	\$ -	-100.0%	\$ 5.7	926.1%	\$ 0.6
No Personal	109.3	-5.0%	115.0	4.3%	110.3	-22.6%	142.5
Total Subprograma	\$ 109.3	-5.0%	\$ 115.0	-0.8%	\$ 115.9	-18.9%	\$ 143.0
Recuperación de Costos Indirectos (ICR)							
Personal	\$ -	n/a	\$ -	n/a	\$ -	n/a	\$ -
No Personal	-	n/a	-	n/a	-	n/a	-
Total Subprograma	\$ -	n/a	\$ -	n/a	\$ -	n/a	\$ -
Fondos Específicos							
Personal	\$ -	n/a	\$ -	n/a	\$ -	n/a	\$ -
No Personal	330.0	3.1%	320.0	-0.1%	320.3	n/a	-
Total Subprograma	\$ 330.0	3.1%	\$ 320.0	-0.1%	\$ 320.3	n/a	\$ -

Servicios operativos y administrativos del Consejo Permanente (24F)
Variación Anual por Fondo y Objeto de Gasto

Cuadro (en miles)

	2021		2020		2019		2018
	Propuesto	% Δ	Aprobado	% Δ	Ejecución	% Δ	Ejecución
Fondo Regular							
Personal	\$ -	n/a	\$ -	-100.0%	\$ 0.9	-47.4%	\$ 1.8
No Personal	450.0	200.2%	149.9	-67.9%	466.6	3.4%	451.2
Total Subprograma	\$ 450.0	200.2%	\$ 149.9	-67.9%	\$ 467.6	3.2%	\$ 453.0
Recuperación de Costos Indirectos (ICR)							
Personal	\$ -	n/a	\$ -	n/a	\$ -	n/a	\$ -
No Personal	-	n/a	-	n/a	-	n/a	-
Total Subprograma	\$ -	n/a	\$ -	n/a	\$ -	n/a	\$ -
Fondos Específicos							
Personal	\$ -	n/a	\$ -	n/a	\$ -	n/a	\$ -
No Personal	-	n/a	-	-100.0%	117.6	n/a	-
Total Subprograma	\$ -	n/a	\$ -	-100.0%	\$ 117.6	n/a	\$ -

Comisión Preparatoria (24G)
Variación Anual por Fondo y Objeto de Gasto

Cuadro (en miles)

	2021		2020		2019		2018
	Propuesto	% Δ	Aprobado	% Δ	Ejecución	% Δ	Ejecución
Fondo Regular							
Personal	\$ -	n/a	\$ -	n/a	\$ -	n/a	\$ -
No Personal	33.3	-5.0%	35.0	11.7%	31.3	109.7%	14.9
Total Subprograma	\$ 33.3	-5.0%	\$ 35.0	11.7%	\$ 31.3	109.7%	\$ 14.9
Recuperación de Costos Indirectos (ICR)							
Personal	\$ -	n/a	\$ -	n/a	\$ -	n/a	\$ -
No Personal	-	n/a	-	n/a	-	n/a	-
Total Subprograma	\$ -	n/a	\$ -	n/a	\$ -	n/a	\$ -
Fondos Específicos							
Personal	\$ -	n/a	\$ -	n/a	\$ -	n/a	\$ -
No Personal	-	n/a	-	n/a	-	n/a	-
Total Subprograma	\$ -	n/a	\$ -	n/a	\$ -	n/a	\$ -

Comisión General (24H)
Variación Anual por Fondo y Objeto de Gasto

Cuadro (en miles)

	2021		2020		2019		2018
	Propuesto	% Δ	Aprobado	% Δ	Ejecución	% Δ	Ejecución
Fondo Regular							
Personal	\$ -	n/a	\$ -	n/a	\$ -	n/a	\$ -
No Personal	23.8	-5.0%	25.0	-10.2%	27.8	9.7%	25.4
Total Subprograma	\$ 23.8	-5.0%	\$ 25.0	-10.2%	\$ 27.8	9.7%	\$ 25.4
Recuperación de Costos Indirectos (ICR)							
Personal	\$ -	n/a	\$ -	n/a	\$ -	n/a	\$ -
No Personal	-	n/a	-	n/a	-	n/a	-
Total Subprograma	\$ -	n/a	\$ -	n/a	\$ -	n/a	\$ -
Fondos Específicos							
Personal	\$ -	n/a	\$ -	n/a	\$ -	n/a	\$ -
No Personal	-	n/a	-	n/a	-	n/a	-
Total Subprograma	\$ -	n/a	\$ -	n/a	\$ -	n/a	\$ -

Comisión de Asuntos Jurídicos y Políticos (24I)
Variación Anual por Fondo y Objeto de Gasto

Cuadro (en miles)

	2021		2020		2019		2018
	Propuesto	% Δ	Aprobado	% Δ	Ejecución	% Δ	Ejecución
Fondo Regular							
Personal	\$ -	n/a	\$ -	n/a	\$ -	n/a	\$ -
No Personal	99.8	-5.0%	105.0	-17.9%	127.9	-3.5%	132.5
Total Subprograma	\$ 99.8	-5.0%	\$ 105.0	-17.9%	\$ 127.9	-3.5%	\$ 132.5
Recuperación de Costos Indirectos (ICR)							
Personal	\$ -	n/a	\$ -	n/a	\$ -	n/a	\$ -
No Personal	-	n/a	-	n/a	-	n/a	-
Total Subprograma	\$ -	n/a	\$ -	n/a	\$ -	n/a	\$ -
Fondos Específicos							
Personal	\$ -	n/a	\$ -	n/a	\$ -	n/a	\$ -
No Personal	-	n/a	-	n/a	-	n/a	-
Total Subprograma	\$ -	n/a	\$ -	n/a	\$ -	n/a	\$ -

Comisión de Seguridad Hemisférica (24J)
Variación Anual por Fondo y Objeto de Gasto

Cuadro (en miles)

	2021		2020		2019		2018
	Propuesto	% Δ	Aprobado	% Δ	Ejecución	% Δ	Ejecución
Fondo Regular							
Personal	\$ -	n/a	\$ -	n/a	\$ -	-100.0%	\$ 0.4
No Personal	99.8	-5.0%	105.0	-27.7%	145.1	24.5%	116.6
Total Subprograma	\$ 99.8	-5.0%	\$ 105.0	-27.7%	\$ 145.1	24.0%	\$ 117.0
Recuperación de Costos Indirectos (ICR)							
Personal	\$ -	n/a	\$ -	n/a	\$ -	n/a	\$ -
No Personal	-	n/a	-	n/a	-	n/a	-
Total Subprograma	\$ -	n/a	\$ -	n/a	\$ -	n/a	\$ -
Fondos Específicos							
Personal	\$ -	n/a	\$ -	n/a	\$ -	n/a	\$ -
No Personal	-	n/a	-	n/a	-	n/a	-
Total Subprograma	\$ -	n/a	\$ -	n/a	\$ -	n/a	\$ -

Comisión de Asuntos Administrativos y Presupuestarios (24K)
Variación Anual por Fondo y Objeto de Gasto

Cuadro (en miles)

	2021		2020		2019		2018
	Propuesto	% Δ	Aprobado	% Δ	Ejecución	% Δ	Ejecución
Fondo Regular							
Personal	\$ -	n/a	\$ -	n/a	\$ -	n/a	\$ -
No Personal	99.8	-5.0%	105.0	-16.7%	126.1	-5.4%	133.3
Total Subprograma	\$ 99.8	-5.0%	\$ 105.0	-16.7%	\$ 126.1	-5.4%	\$ 133.3
Recuperación de Costos Indirectos (ICR)							
Personal	\$ -	n/a	\$ -	n/a	\$ -	n/a	\$ -
No Personal	-	n/a	-	n/a	-	n/a	-
Total Subprograma	\$ -	n/a	\$ -	n/a	\$ -	n/a	\$ -
Fondos Específicos							
Personal	\$ -	n/a	\$ -	n/a	\$ -	n/a	\$ -
No Personal	-	n/a	-	n/a	-	n/a	-
Total Subprograma	\$ -	n/a	\$ -	n/a	\$ -	n/a	\$ -

Asamblea General Extraordinaria (24L)
Variación Anual por Fondo y Objeto de Gasto

Cuadro (en miles)

	2021		2020		2019		2018
	Propuesto	% Δ	Aprobado	% Δ	Ejecución	% Δ	Ejecución
Fondo Regular							
Personal	\$ -	n/a	\$ -	n/a	\$ -	-100.0%	\$ 0.1
No Personal	-	n/a	-	n/a	-	-100.0%	9.1
Total Subprograma	\$ -	n/a	\$ -	n/a	\$ -	-100.0%	\$ 9.2
Recuperación de Costos Indirectos (ICR)							
Personal	\$ -	n/a	\$ -	n/a	\$ -	n/a	\$ -
No Personal	-	n/a	-	n/a	-	n/a	-
Total Subprograma	\$ -	n/a	\$ -	n/a	\$ -	n/a	\$ -
Fondos Específicos							
Personal	\$ -	n/a	\$ -	n/a	\$ -	n/a	\$ -
No Personal	-	n/a	-	n/a	-	n/a	-
Total Subprograma	\$ -	n/a	\$ -	n/a	\$ -	n/a	\$ -

Reuniones de la CISC (24M)
Variación Anual por Fondo y Objeto de Gasto

Cuadro (en miles)

	2021		2020		2019		2018
	Propuesto	% Δ	Aprobado	% Δ	Ejecución	% Δ	Ejecución
Fondo Regular							
Personal	\$ -	n/a	\$ -	n/a	\$ -	n/a	\$ -
No Personal	29.0	45.0%	20.0	59.4%	12.6	-52.1%	26.2
Total Subprograma	\$ 29.0	45.0%	\$ 20.0	59.4%	\$ 12.6	-52.1%	\$ 26.2
Recuperación de Costos Indirectos (ICR)							
Personal	\$ -	n/a	\$ -	n/a	\$ -	n/a	\$ -
No Personal	-	n/a	-	n/a	-	n/a	-
Total Subprograma	\$ -	n/a	\$ -	n/a	\$ -	n/a	\$ -
Fondos Específicos							
Personal	\$ -	n/a	\$ -	n/a	\$ -	n/a	\$ -
No Personal	-	n/a	-	n/a	-	n/a	-
Total Subprograma	\$ -	n/a	\$ -	n/a	\$ -	n/a	\$ -

Reuniones del CIDI (24N)

Variación Anual por Fondo y Objeto de Gasto

Cuadro (en miles)

	2021		2020		2019		2018
	Propuesto	% Δ	Aprobado	% Δ	Ejecución	% Δ	Ejecución
Fondo Regular							
Personal	\$ -	n/a	\$ -	n/a	\$ -	n/a	\$ -
No Personal	88.9	-5.0%	93.5	-37.6%	149.7	3.3%	145.0
Total Subprograma	\$ 88.9	-5.0%	\$ 93.5	-37.6%	\$ 149.7	3.3%	\$ 145.0
Recuperación de Costos Indirectos (ICR)							
Personal	\$ -	n/a	\$ -	n/a	\$ -	n/a	\$ -
No Personal	-	n/a	-	n/a	-	n/a	-
Total Subprograma	\$ -	n/a	\$ -	n/a	\$ -	n/a	\$ -
Fondos Específicos							
Personal	\$ -	n/a	\$ -	n/a	\$ -	n/a	\$ -
No Personal	-	n/a	-	n/a	-	n/a	-
Total Subprograma	\$ -	n/a	\$ -	n/a	\$ -	n/a	\$ -

Corte Interamericana de Derechos Humanos (34A)

En virtud de lo previsto en la Convención Americana de Derechos Humanos, la Secretaría de la Corte Interamericana de Derechos Humanos (la Corte) fue establecida por la Corte y funciona bajo la dirección del Secretario de la Corte, conforme a las normas administrativas de la Secretaría General de la OEA en todo lo que no sea incompatible con la independencia de la Corte. Sus funcionarios son nombrados por el Secretario General de la OEA, en consulta con el Secretario de la Corte. Los funcionarios de la Corte no son funcionarios de la Secretaría General.

Las relaciones entre la Secretaría General de la OEA y la Secretaría de la Corte se rigen por lo dispuesto en el Acuerdo entre la Secretaría General de la OEA y la Corte sobre el Funcionamiento Administrativo de la Secretaría de la Corte.

La Comisión Interamericana de Derechos Humanos y su Secretaría Ejecutiva (34B)

La misión de la Secretaría Ejecutiva de la Comisión Interamericana de Derechos Humanos (SE/CIDH) es asistir a la Comisión Interamericana de Derechos Humanos (CIDH) en el cumplimiento de su función de promover la observancia y protección de los derechos humanos y de actuar como órgano consultivo de la OEA en esta materia.

La SE/CIDH y el personal asignado están bajo la dirección general, supervisión y control del Secretario Ejecutivo de la CIDH, quien responde al Secretario General, conforme al ordenamiento jurídico de la Organización y a lo dispuesto en la presente Orden Ejecutiva.

El Secretario Ejecutivo de la CIDH es responsable ante la CIDH por el desempeño de las actividades técnicas y administrativas que le encomiende la CIDH a la SE/CIDH, por la asignación de los recursos para los programas, a través de la Secretaría General, y por la ejecución de las demás funciones que le asigne la CIDH, en la medida que esto no sea incongruente con las responsabilidades del Secretario General estipuladas en la Carta de la OEA.

Secretaría Permanente de la Comisión Interamericana de Mujeres (CIM) (34C)

Funciones

1. Cumple las funciones asignadas a la Secretaría Permanente de la CIM en el Estatuto y Reglamento de la CIM, y por el Comité Directivo de la CIM, la Presidenta de la CIM y los demás órganos competentes, de acuerdo con los recursos asignados.
2. Representa al Secretario General y al Secretario General Adjunto ante los órganos políticos de la OEA, en misiones, reuniones internacionales, y en otros eventos que traten cuestiones relacionadas a su área de competencia, prepara informes especiales y desempeña otras tareas que ellos o el Jefe de Gabinete.
3. Facilita las actividades de la Secretaría General en el área de los derechos humanos de las mujeres, evitando la duplicación de esfuerzos y la duplicación de gastos, asegurando un mejor uso de los recursos disponibles, y coordinando sus actividades con la Secretaría Ejecutiva de la Comisión Interamericana de Derechos Humanos y actividades relacionadas con los derechos humanos llevadas a cabo por la Dirección General del Instituto Interamericano del Niño y otras dependencias de la Secretaría General.
4. Realiza actividades para recaudar y movilizar fondos externos para financiar y promover sus programas, proyectos y actividades, en coordinación con el Comité de Movilización de Recursos.
5. Establece una estructura de puestos para asegurar el logro de los resultados requeridos con los recursos provistos.
6. Prepara el proyecto de programa-presupuesto del Fondo Regular para su área, y hace proyecciones de fondos externos que considera probables para el próximo año fiscal.
7. Dirige, administra y supervisa la implementación del programa-presupuesto para su área, de acuerdo con las instrucciones del Secretario General Adjunto, las resoluciones pertinentes de la Asamblea General, los requisitos establecidos por los donantes de fondos externos y otras normas y regulaciones de la Secretaría General.

Dirección General del Instituto del Niño, la Niña y Adolescentes - IIN (34D)

Funciones

1. Cumple las funciones asignadas a la Dirección General del IIN en el Estatuto y Reglamento del IIN, y por el Consejo Directivo del IIN y los demás órganos competentes, de acuerdo con los recursos asignados.
2. Representa al Secretario General y al Secretario General Adjunto ante los órganos políticos de la OEA, en misiones, reuniones internacionales, y en otros eventos que traten cuestiones relacionadas a su área de competencia, prepara informes especiales, y desempeña las demás tareas que ellos le asignen.
3. Facilita las actividades de la Secretaría General en el ámbito de los derechos humanos del niño evitando la superposición de esfuerzos y la duplicación de gastos, mejorando el uso de los recursos disponibles y coordinando sus actividades con la Secretaría Ejecutiva de la Comisión Interamericana de Derechos Humanos y las actividades relacionadas con los derechos humanos que llevan a cabo la Secretaría Permanente de la Comisión Interamericana de Mujeres, y otras dependencias de la Secretaría General.

4. Lleva a cabo acciones destinadas a la captación y movilización de fondos externos para el financiamiento y promoción de sus programas, proyectos y actividades, en coordinación con la Comisión de Movilización de Recursos.
5. Establece la estructura de puestos de trabajo que asegure el logro de los resultados requeridos con los recursos asignados.
6. Prepara el proyecto de programa-presupuesto del Fondo Regular de su área, y formula proyecciones de recursos externos cuya captación considera probable para el ejercicio fiscal siguiente.
7. Dirige, administra y supervisa la ejecución del programa-presupuesto de su área conforme a las instrucciones del Secretario General, las resoluciones pertinentes de la Asamblea General, los requisitos establecidos por los donantes de fondos externos y demás normas y reglamentos de la Secretaría General

Comité Jurídico Interamericano (CJI) (34E)

El Comité Jurídico Interamericano (CJI), con sede en la ciudad de Río de Janeiro, es uno de los Órganos a través de los cuales la Organización de los Estados Americanos (OEA) realiza sus fines. El Comité Jurídico sirve de cuerpo consultivo de la OEA en asuntos jurídicos de carácter internacional y promueve el desarrollo progresivo y la codificación del derecho internacional en la región. Además tiene por finalidad el estudio de los problemas jurídicos referentes a la integración de los países en desarrollo del continente y la posibilidad de uniformar sus legislaciones en cuanto parezca conveniente.

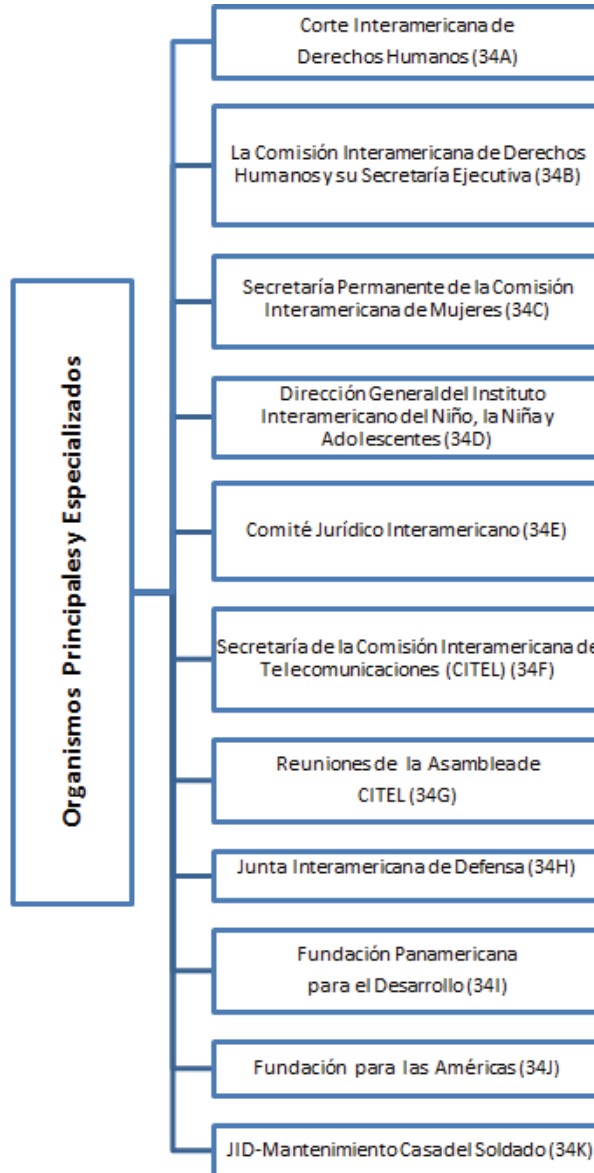
Comisión Interamericana de Telecomunicaciones (34F)

La CITEL es el órgano asesor de la Organización de los Estados Americanos en asuntos relacionados con las telecomunicaciones/TIC. Fue establecido por la Asamblea General en 1994, con la misión de promover el desarrollo integral y sostenible de las telecomunicaciones/TIC en el Hemisferio.

Nuestros orígenes datan a mayo de 1923, cuando se estableció la Comisión Interamericana de Comunicaciones Eléctricas, durante la Quinta Conferencia Internacional Americana.

Integran a la CITEL, todos los países miembros de la Organización de los Estados Americanos (OEA) y más de 100 Miembros Asociados provenientes de la industria de telecomunicaciones, Internet, medios electrónicos, entre otros.

Estructura Organizacional



Variación Anual por Fondo y Objeto de Gasto

Cuadro (en miles)

	2021		2020		2019		2018	
	Propuesto	% Δ	Aprobado	% Δ	Ejecución	% Δ	Ejecución	
Fondo Regular								
Personal	\$ 9,175.5	-11.8%	\$ 10,406.7	43.6%	\$ 7,246.7	10.5%	\$ 6,559.4	
No Personal	9,446.7	-9.4%	10,431.3	-1.2%	10,559.4	20.9%	8,734.2	
Total Capítulo	\$ 18,622.2	-10.6%	\$ 20,838.0	17.0%	\$ 17,806.1	16.4%	\$ 15,293.7	
Recuperación de Costos Indirectos (RCI)								
Personal	\$ -	n/a	\$ -	n/a	\$ -	n/a	\$ -	
No Personal	124.0	0.0%	124.0	n/a	-	-100.0%	35.0	
Total Capítulo	\$ 124.0	0.0%	\$ 124.0	n/a	\$ -	-100.0%	\$ 35.0	
Fondos Específicos								
Personal	\$ 1,095.7	-17.2%	\$ 1,324.1	16.4%	\$ 1,137.9	-40.8%	\$ 1,923.4	
No Personal	4,743.4	64.1%	2,891.2	-58.4%	6,951.4	34.1%	5,182.0	
Total Capítulo	\$ 5,839.1	38.5%	\$ 4,215.3	-47.9%	\$ 8,089.3	13.8%	\$ 7,105.4	
Fondo Regular por Subprograma								
Secretaría de la Corte Interamericana de Derechos Humanos (34A)	\$ 4,958.5	-6.4%	\$ 5,296.1	15.8%	\$ 4,575.2	27.5%	\$ 3,588.2	
Secretaría Ejecutiva de la Comisión Interamericana de Derechos Humanos (CIDH) (34B)	9,307.1	-12.4%	10,627.9	25.7%	8,454.7	25.7%	6,728.0	
Secretaría de la Comisión Interamericana de Mujeres (CIM) (34C)	1,578.4	-4.9%	1,659.0	3.1%	1,609.6	2.5%	1,570.5	
Dirección General del Instituto Interamericano del Niño, la Niña y Adolescentes (34D)	795.1	-22.1%	1,020.7	2.7%	994.1	-7.7%	1,077.6	
Comité Jurídico Interamericano (CJI) (34E)	270.2	-21.7%	345.1	-1.3%	349.7	-7.3%	377.3	
Secretaría de la Comisión Interamericana de Telecomunicaciones (CITEL) (34F)	558.1	-10.8%	625.7	18.3%	528.7	-2.2%	540.6	
Reuniones de la Asamblea de la CITEL (34G)	37.4	-28.5%	52.3	44.1%	36.3	-15.1%	42.7	
Junta Interamericana de Defensa (JID) [1] (34H)	699.4	-11.0%	785.8	-3.9%	817.9	-0.3%	820.3	
Fundación Panamericana para el Desarrollo (34I)	62.0	-11.0%	69.7	-3.9%	72.5	0.0%	72.5	
Fundación para las Américas (34J)	232.4	7.1%	216.9	-2.7%	222.9	0.7%	221.3	
JID- Mantenimiento de Casa del Soldado (34K)	123.5	-11.0%	138.8	-3.9%	144.5	-43.2%	254.6	
Total	\$ 18,622.2	-10.6%	\$ 20,838.0	17.0%	\$ 17,806.1	16.4%	\$ 15,293.7	

Distribución de Financiamiento Projectado para 2021 por Fondo (Todos los Fondos)

Cuadro (en miles)

	Fondo Regular	RCI	Fondos Específicos	Total
Secretaría de la Corte Interamericana de Derechos Humanos (34A)	\$ 4,958.5	\$ -	\$ -	\$ 4,958.5
Secretaría Ejecutiva de la Comisión Interamericana de Derechos Humanos (CIDH) (34B)	9,307.1	-	4,894.9	14,202.0
Secretaría de la Comisión Interamericana de Mujeres (CIM) (34C)	1,578.4	20.0	360.0	1,958.4
Dirección General del Instituto Interamericano del Niño, la Niña y Adolescentes (34D)	795.1	16.0	-	811.1
Comité Jurídico Interamericano (CJI) (34E)	270.2	63.0	-	333.2
Secretaría de la Comisión Interamericana de Telecomunicaciones (CITEL) (34F)	558.1	14.0	584.2	1,156.3
Reuniones de la Asamblea de la CITEL (34G)	37.4	-	-	37.4
Junta Interamericana de Defensa (JID) [1] (34H)	699.4	-	-	699.4
Fundación Panamericana para el Desarrollo (34I)	62.0	-	-	62.0
Fundación para las Américas (34J)	232.4	-	-	232.4
JID- Mantenimiento de Casa del Soldado (34K)	123.5	11.0	-	134.5
Total	\$ 18,622.2	\$ 124.0	\$ 5,839.1	\$ 24,585.3

Distribución proyectada por objeto de gasto para 2021 (Todos los Fondos)

Cuadro (en miles)

	Total Personal (1)	Personal no recurrentes (2)	Becas (3)	Viajes (4)	Documentos (5)	Equipo (6)	Edificios (7)	Contratos (8)	Otros (9)	Total No- Personal	TOTAL
Secretaría de la Corte Interamericana de Derechos Humanos (34A)	\$ -	\$ -	\$ -	\$ -	\$ -	\$ -	\$ -	\$ 3,338.5	\$ 1,620.0	\$ 4,958.5	\$ 4,958.5
Secretaría Ejecutiva de la Comisión Interamericana de Derechos Humanos (CIDH) (34B)	7,613.3	-	117.0	812.1	280.9	133.5	96.9	4,933.7	214.7	\$ 6,588.7	\$ 14,202.0
Secretaría de la Comisión Interamericana de Mujeres (CIM) (34C)	1,378.8	-	-	152.0	35.7	10.3	-	356.6	25.0	\$ 579.6	\$ 1,958.4
Dirección General del Instituto Interamericano del Niño, la Niña y Adolescentes (34D)	327.2	-	-	3.0	23.5	5.0	41.0	404.0	7.4	\$ 483.9	\$ 811.1
Comité Jurídico Interamericano (CJI) (34E)	45.8	-	-	41.3	5.1	12.3	8.0	212.8	7.9	\$ 287.4	\$ 333.2
Secretaría de la Comisión Interamericana de Telecomunicaciones (CITEL) (34F)	673.7	-	-	0.7	1.2	1.4	-	107.2	372.1	\$ 482.6	\$ 1,156.3
Reuniones de la Asamblea de la CITEL (34G)	-	-	-	6.3	-	-	-	31.1	-	\$ 37.4	\$ 37.4
Junta Interamericana de Defensa (JID) [1] (34H)	-	-	-	-	51.2	105.3	172.1	230.0	140.8	\$ 699.4	\$ 699.4
Fundación Panamericana para el Desarrollo (34I)	-	-	-	-	-	-	-	62.0	-	\$ 62.0	\$ 62.0
Fundación para las Américas (34J)	232.4	-	-	-	-	-	-	-	-	\$ -	\$ 232.4
JID- Mantenimiento de Casa del Soldado (34K)	-	-	-	-	-	-	134.5	-	-	\$ 134.5	\$ 134.5
Total	\$ 10,271.2	\$ -	\$ 117.0	\$ 1,015.4	\$ 397.6	\$ 267.8	\$ 452.5	\$ 9,675.9	\$ 2,387.9	\$ 14,314.1	\$ 24,585.3

Corte Interamericana de Derechos Humanos (34A)

Variación Anual por Fondo y Objeto de Gasto

Cuadro (en miles)

	2021		2020		2019		2018
	Propuesto	% Δ	Aprobado	% Δ	Ejecución	% Δ	Ejecución
Fondo Regular							
Personal	\$ -	n/a	\$ -	n/a	\$ -	n/a	\$ -
No Personal	4,958.5	-6.4%	5,296.1	15.8%	4,575.2	27.5%	3,588.2
Total Subprograma	\$ 4,958.5	-6.4%	\$ 5,296.1	15.8%	\$ 4,575.2	27.5%	\$ 3,588.2
Recuperación de Costos Indirectos (ICR)							
Personal	\$ -	n/a	\$ -	n/a	\$ -	n/a	\$ -
No Personal	-	n/a	-	n/a	-	n/a	-
Total Subprograma	\$ -	n/a	\$ -	n/a	\$ -	n/a	\$ -
Fondos Específicos							
Personal	\$ -	n/a	\$ -	n/a	\$ -	n/a	\$ -
No Personal	-	n/a	-	n/a	-	n/a	-
Total Subprograma	\$ -	n/a	\$ -	n/a	\$ -	n/a	\$ -

La Comisión Interamericana de Derechos Humanos y su Secretaría Ejecutiva (34B)
Variación Anual por Fondo y Objeto de Gasto

Cuadro (en miles)

	2021		2020		2019		2018
	Propuesto	% Δ	Aprobado	% Δ	Ejecución	% Δ	Ejecución
Fondo Regular							
Personal	\$ 6,737.9	-13.0%	\$ 7,741.2	54.3%	\$ 5,018.1	16.8%	\$ 4,295.7
No Personal	2,569.2	-11.0%	2,886.7	-16.0%	3,436.6	41.3%	2,432.3
Total Subprograma	\$ 9,307.1	-12.4%	\$ 10,627.9	25.7%	\$ 8,454.7	25.7%	\$ 6,728.0
Recuperación de Costos Indirectos (ICR)							
	2021		2020		2019		2018
	Propuesto	% Δ	Aprobado	% Δ	Ejecución	% Δ	Ejecución
Personal	\$ -	n/a	\$ -	n/a	\$ -	n/a	\$ -
No Personal	-	n/a	-	n/a	-	n/a	-
Total Subprograma	\$ -	n/a	\$ -	n/a	\$ -	n/a	\$ -
Fondos Específicos							
	2021		2020		2019		2018
	Propuesto	% Δ	Aprobado	% Δ	Ejecución	% Δ	Ejecución
Personal	\$ 875.4	-20.9%	\$ 1,107.0	22.7%	\$ 902.4	-46.9%	\$ 1,700.4
No Personal	4,019.5	72.9%	2,325.0	-60.9%	5,951.7	23.4%	4,821.6
Total Subprograma	\$ 4,894.9	42.6%	\$ 3,432.0	-49.9%	\$ 6,854.2	5.1%	\$ 6,522.0

Secretaría Permanente de la Comisión Interamericana de Mujeres (34C)
Variación Anual por Fondo y Objeto de Gasto

Cuadro (en miles)

	2021		2020		2019		2018
	<u>Propuesto</u>	<u>% Δ</u>	<u>Aprobado</u>	<u>% Δ</u>	<u>Ejecución</u>	<u>% Δ</u>	<u>Ejecución</u>
Fondo Regular							
Personal	\$ 1,378.8	-1.6%	\$ 1,400.9	23.4%	\$ 1,135.6	9.3%	\$ 1,039.1
No Personal	199.6	-22.7%	258.1	-45.5%	474.0	-10.8%	531.4
Total Subprograma	\$ 1,578.4	-4.9%	\$ 1,659.0	3.1%	\$ 1,609.6	2.5%	\$ 1,570.5
Recuperación de Costos Indirectos (ICR)							
	<u>2021</u>		<u>2020</u>		<u>2019</u>		<u>2018</u>
	<u>Propuesto</u>	<u>% Δ</u>	<u>Aprobado</u>	<u>% Δ</u>	<u>Ejecución</u>	<u>% Δ</u>	<u>Ejecución</u>
Personal	\$ -	n/a	\$ -	n/a	\$ -	n/a	\$ -
No Personal	20.0	0.0%	20.0	n/a	-	n/a	-
Total Subprograma	\$ 20.0	0.0%	\$ 20.0	n/a	\$ -	n/a	\$ -
Fondos Específicos							
	<u>2021</u>		<u>2020</u>		<u>2019</u>		<u>2018</u>
	<u>Propuesto</u>	<u>% Δ</u>	<u>Aprobado</u>	<u>% Δ</u>	<u>Ejecución</u>	<u>% Δ</u>	<u>Ejecución</u>
Personal	\$ -	n/a	\$ -	-100.0%	\$ 0.4	n/a	\$ -
No Personal	360.0	72.3%	208.9	-73.8%	797.8	281.0%	209.4
Total Subprograma	\$ 360.0	72.3%	\$ 208.9	-73.8%	\$ 798.1	281.2%	\$ 209.4

Dirección General del Instituto Interamericano del Niño, la Niña y Adolescentes (34D)

Variación Anual por Fondo y Objeto de Gasto

Cuadro (en miles)

	2021		2020		2019		2018
	Propuesto	% Δ	Aprobado	% Δ	Ejecución	% Δ	Ejecución
Fondo Regular							
Personal	\$ 327.2	-36.0%	\$ 511.2	17.5%	\$ 435.2	-10.5%	\$ 486.2
No Personal	467.9	-8.2%	509.5	-8.8%	558.9	-5.5%	591.3
Total Subprograma	\$ 795.1	-22.1%	\$ 1,020.7	2.7%	\$ 994.1	-7.7%	\$ 1,077.6
Recuperación de Costos Indirectos (ICR)							
	2021		2020		2019		2018
	Propuesto	% Δ	Aprobado	% Δ	Ejecución	% Δ	Ejecución
Personal	\$ -	n/a	\$ -	n/a	\$ -	n/a	\$ -
No Personal	16.0	0.0%	16.0	n/a	-	n/a	-
Total Subprograma	\$ 16.0	0.0%	\$ 16.0	n/a	\$ -	n/a	\$ -
Fondos Específicos							
	2021		2020		2019		2018
	Propuesto	% Δ	Aprobado	% Δ	Ejecución	% Δ	Ejecución
Personal	\$ -	n/a	\$ -	n/a	\$ -	n/a	\$ -
No Personal	-	-100.0%	3.5	165.4%	1.3	3072.8%	0.0
Total Subprograma	\$ -	-100.0%	\$ 3.5	165.4%	\$ 1.3	3072.8%	\$ 0.0

Comité Jurídico Interamericano (34E)
Variación Anual por Fondo y Objeto de Gasto

Cuadro (en miles)

	2021		2020		2019		2018
	Propuesto	% Δ	Aprobado	% Δ	Ejecución	% Δ	Ejecución
Fondo Regular							
Personal	\$ 45.8	-13.7%	\$ 53.1	2.4%	\$ 51.9	-6.1%	\$ 55.3
No Personal	224.4	-23.2%	292.0	-2.0%	297.8	-7.5%	322.0
Total Subprograma	\$ 270.2	-21.7%	\$ 345.1	-1.3%	\$ 349.7	-7.3%	\$ 377.3
Recuperación de Costos Indirectos (ICR)							
	2021		2020		2019		2018
	Propuesto	% Δ	Aprobado	% Δ	Ejecución	% Δ	Ejecución
Personal	\$ -	n/a	\$ -	n/a	\$ -	n/a	\$ -
No Personal	63.0	0.0%	63.0	n/a	-	-100.0%	35.0
Total Subprograma	\$ 63.0	0.0%	\$ 63.0	n/a	\$ -	-100.0%	\$ 35.0
Fondos Específicos							
	2021		2020		2019		2018
	Propuesto	% Δ	Aprobado	% Δ	Ejecución	% Δ	Ejecución
Personal	\$ -	n/a	\$ -	n/a	\$ -	n/a	\$ -
No Personal	-	n/a	-	n/a	-	n/a	-
Total Subprograma	\$ -	n/a	\$ -	n/a	\$ -	n/a	\$ -

Secretaría de la Comisión Interamericana de Telecomunicaciones (34F)
Variación Anual por Fondo y Objeto de Gasto

Cuadro (en miles)

	2021		2020		2019		2018
	Propuesto	% Δ	Aprobado	% Δ	Ejecución	% Δ	Ejecución
Fondo Regular							
Personal	\$ 453.4	-6.2%	\$ 483.4	26.2%	\$ 383.1	-17.0%	\$ 461.8
No Personal	104.7	-26.4%	142.3	-2.3%	145.7	84.8%	78.8
Total Subprograma	\$ 558.1	-10.8%	\$ 625.7	18.3%	\$ 528.7	-2.2%	\$ 540.6
Recuperación de Costos Indirectos (ICR)							
	2021		2020		2019		2018
	Propuesto	% Δ	Aprobado	% Δ	Ejecución	% Δ	Ejecución
Personal	\$ -	n/a	\$ -	n/a	\$ -	n/a	\$ -
No Personal	14.0	0.0%	14.0	n/a	-	n/a	-
Total Subprograma	\$ 14.0	0.0%	\$ 14.0	n/a	\$ -	n/a	\$ -
Fondos Específicos							
	2021		2020		2019		2018
	Propuesto	% Δ	Aprobado	% Δ	Ejecución	% Δ	Ejecución
Personal	\$ 220.3	1.5%	\$ 217.1	-7.6%	\$ 235.1	5.4%	\$ 223.0
No Personal	363.9	2.9%	353.8	76.4%	200.6	51.5%	132.4
Total Subprograma	\$ 584.2	2.3%	\$ 570.9	31.0%	\$ 435.7	22.6%	\$ 355.4

Reuniones de la Asamblea CITEL (34G)
Variación Anual por Fondo y Objeto de Gasto

Cuadro en miles)

	2021		2020		2019		2018
	Propuesto	% Δ	Aprobado	% Δ	Ejecución	% Δ	Ejecución
Fondo Regular							
Personal	\$ -	n/a	\$ -	n/a	\$ -	n/a	\$ -
No Personal	37.4	-28.5%	52.3	44.1%	36.3	-15.1%	42.7
Total Subprograma	\$ 37.4	-28.5%	\$ 52.3	44.1%	\$ 36.3	-15.1%	\$ 42.7
Recuperación de Costos Indirectos (ICR)							
Personal	\$ -	n/a	\$ -	n/a	\$ -	n/a	\$ -
No Personal	-	n/a	-	n/a	-	n/a	-
Total Subprograma	\$ -	n/a	\$ -	n/a	\$ -	n/a	\$ -
Fondos Específicos							
Personal	\$ -	n/a	\$ -	n/a	\$ -	n/a	\$ -
No Personal	-	n/a	-	n/a	-	-100.0%	18.6
Total Subprograma	\$ -	n/a	\$ -	n/a	\$ -	-100.0%	\$ 18.6

Junta Inter-Americana de Defensa (34H)
Variación Anual por Fondo y Objeto de Gasto

Cuadro (en miles)

	2021		2020		2019		2018
	Propuesto	% Δ	Aprobado	% Δ	Ejecución	% Δ	Ejecución
Fondo Regular							
Personal	\$ -	n/a	\$ -	n/a	\$ -	n/a	\$ -
No Personal	699.4	-11.0%	785.8	-3.9%	817.9	-0.3%	820.3
Total Subprograma	\$ 699.4	-11.0%	\$ 785.8	-3.9%	\$ 817.9	-0.3%	\$ 820.3
Recuperación de Costos Indirectos (ICR)							
Personal	\$ -	n/a	\$ -	n/a	\$ -	n/a	\$ -
No Personal	-	n/a	-	n/a	-	n/a	-
Total Subprograma	\$ -	n/a	\$ -	n/a	\$ -	n/a	\$ -
Fondos Específicos							
Personal	\$ -	n/a	\$ -	n/a	\$ -	n/a	\$ -
No Personal	-	n/a	-	n/a	-	n/a	-
Total Subprograma	\$ -	n/a	\$ -	n/a	\$ -	n/a	\$ -

Fundación Panamericana para el Desarrollo (34I)
Variación Anual por Fondo y Objeto de Gasto

Cuadro (en miles)

	2021		2020		2019		2018
	Propuesto	% Δ	Aprobado	% Δ	Ejecución	% Δ	Ejecución
Fondo Regular							
Personal	\$ -	n/a	\$ -	n/a	\$ -	n/a	\$ -
No Personal	62.0	-11.0%	69.7	-3.9%	72.5	0.0%	72.5
Total Subprograma	\$ 62.0	-11.0%	\$ 69.7	-3.9%	\$ 72.5	0.0%	\$ 72.5
Recuperación de Costos Indirectos (ICR)							
Personal	\$ -	n/a	\$ -	n/a	\$ -	n/a	\$ -
No Personal	-	n/a	-	n/a	-	n/a	-
Total Subprograma	\$ -	n/a	\$ -	n/a	\$ -	n/a	\$ -
Fondos Específicos							
Personal	\$ -	n/a	\$ -	n/a	\$ -	n/a	\$ -
No Personal	-	n/a	-	n/a	-	n/a	-
Total Subprograma	\$ -	n/a	\$ -	n/a	\$ -	n/a	\$ -

Fundación para las Américas (34J)
Variación Anual por Fondo y Objeto de Gasto

Cuadro (en miles)

	2021		2020		2019		2018
Fondo Regular	Propuesto	% Δ	Aprobado	% Δ	Ejecución	% Δ	Ejecución
Personal	\$ 232.4	7.1%	\$ 216.9	-2.7%	\$ 222.9	0.7%	\$ 221.3
No Personal	-	n/a	-	n/a	-	n/a	-
Total Subprograma	\$ 232.4	7.1%	\$ 216.9	-2.7%	\$ 222.9	0.7%	\$ 221.3
Recuperación de Costos Indirectos (ICR)	2021		2020		2019		2018
	Propuesto	% Δ	Aprobado	% Δ	Ejecución	% Δ	Ejecución
Personal	\$ -	n/a	\$ -	n/a	\$ -	n/a	\$ -
No Personal	-	n/a	-	n/a	-	n/a	-
Total Subprograma	\$ -	n/a	\$ -	n/a	\$ -	n/a	\$ -
Fondos Específicos	2021		2020		2019		2018
	Propuesto	% Δ	Aprobado	% Δ	Ejecución	% Δ	Ejecución
Personal	\$ -	n/a	\$ -	n/a	\$ -	n/a	\$ -
No Personal	-	n/a	-	n/a	-	n/a	-
Total Subprograma	\$ -	n/a	\$ -	n/a	\$ -	n/a	\$ -

Mantenimiento Casa del Soldado (34K)
Variación Anual por Fondo y Objeto de Gasto

Cuadro (en miles)

	2021		2020		2019		2018
	Propuesto	% Δ	Aprobado	% Δ	Ejecución	% Δ	Ejecución
Fondo Regular							
Personal	\$ -	n/a	\$ -	n/a	\$ -	n/a	\$ -
No Personal	123.5	-11.0%	138.8	-3.9%	144.5	-43.2%	254.6
Total Subprograma	\$ 123.5	-11.0%	\$ 138.8	-3.9%	\$ 144.5	-43.2%	\$ 254.6
Recuperación de Costos Indirectos (ICR)							
Personal	\$ -	n/a	\$ -	n/a	\$ -	n/a	\$ -
No Personal	11.0	0.0%	11.0	n/a	-	n/a	-
Total Subprograma	\$ 11.0	0.0%	\$ 11.0	n/a	\$ -	n/a	\$ -
Fondos Específicos							
Personal	\$ -	n/a	\$ -	n/a	\$ -	n/a	\$ -
No Personal	-	n/a	-	n/a	-	n/a	-
Total Subprograma	\$ -	n/a	\$ -	n/a	\$ -	n/a	\$ -

Misión

En cumplimiento de sus objetivos, la CEDOGR desempeña funciones encaminadas a desarrollar y ejecutar estrategias de comunicación y de fortalecimiento de la imagen Organizacional; desarrollar y difundir un mensaje uniforme basado en las prioridades de la Organización; fomentar cooperación con el país sede, así como con países observadores y organismos multilaterales; ampliar y difundir información relacionada con el acervo cultural de las Américas; y coordinar con donantes y contrapartes las gestiones de movilización de recursos para programas y proyectos. La CEDOGR responde a la necesidad de una modernización de la Organización que asegure mayor eficiencia y efectividad en su accionar, con enfoque en la Visión Estratégica y en la gestión por resultados. Por estas razones es la encargada de llevar adelante ejercicios de planificación estratégica, de definición de cuadros de mando integral y de mapeo y rediseño de procesos, así como de poner en práctica actividades de desarrollo organizacional y modernización entre las que se incluye la gestión por competencias y el fortalecimiento de la gestión de recursos humanos en la Organización. El propósito que CEDOGR persigue es llegar a implantar una cultura de mejora continua que permita cumplir con los objetivos identificados por los países miembros en la Visión Estratégica.

Estructura Organizacional



Variación Anual por Fondo y Objeto de Gasto

Cuadro (en miles)

	2021		2020		2019		2018	
	Propuesto	% Δ	Aprobado	% Δ	Ejecución	% Δ	Ejecución	
Fondo Regular								
Personal	\$ 2,226.3	2.4%	\$ 2,174.1	-1.3%	\$ 2,202.1	1.2%	\$ 2,176.3	
No Personal	402.0	5.7%	380.4	-31.1%	552.0	-14.5%	645.9	
Total Capítulo	\$ 2,628.3	2.9%	\$ 2,554.5	-7.2%	\$ 2,754.1	-2.4%	\$ 2,822.2	
Recuperación de Costos Indirectos (RCI)								
Personal	\$ 506.1	12.3%	\$ 450.5	n/a	\$ -	-100.0%	\$ 513.3	
No Personal	244.5	0.0%	244.5	n/a	-	-100.0%	517.3	
Total Capítulo	\$ 750.6	8.0%	\$ 695.0	n/a	\$ -	-100.0%	\$ 1,030.5	
Fondos Específicos								
Personal	-	n/a	-	-100.0%	0.2	n/a	-	
No Personal	595.0	32.5%	449.0	-7.5%	485.5	-10.9%	544.9	
Total Capítulo	\$ 595.0	32.5%	\$ 449.0	-7.6%	\$ 485.8	-10.8%	\$ 544.9	
Fondo Regular por Subprograma								
Oficina de la Consejería Estratégica para el Desarrollo Organizacional y la Gestión por Resultados (44A)	\$ 468.7	4.5%	\$ 448.7	-19.9%	\$ 560.3	-1.9%	\$ 571.0	
Departamento de Planificación y Evaluación (44B)	755.6	-1.0%	763.3	38.2%	552.4	5.0%	526.2	
Departamento de Prensa y Comunicación (44C)	1,015.1	6.8%	950.5	-21.6%	1,212.1	-1.7%	1,232.6	
Departamento de Relaciones Externas e Institucionales (44E)	388.8	-0.8%	392.0	-8.7%	429.2	-12.8%	492.4	
Total	\$ 2,628.3	2.9%	\$ 2,554.5	-7.2%	\$ 2,754.1	-2.4%	\$ 2,822.2	

Distribución de Financiamiento Projectado para 2021 por Fondo (Todos los Fondos)

Cuadro (en miles)

	Fondo Regular	RCI	Fondos Específicos	Total
Oficina de la Consejería Estratégica para el Desarrollo Organizacional y la Gestión por Resultados (44A)	\$ 468.7	\$ 306.0	\$ 84.5	\$ 859.2
Departamento de Planificación y Evaluación (44B)	755.6	390.6	492.3	1,638.5
Departamento de Prensa y Comunicación (44C)	1,015.1	-	18.2	1,033.3
Departamento de Relaciones Externas e Institucionales (44E)	388.8	54.0	-	442.8
Total	\$ 2,628.3	\$ 750.6	\$ 595.0	\$ 3,973.9

Distribución Projectada por Objeto de Gasto para 2021 (Todos los Fondos)

Cuadro (en miles)

	Total Personal (1)	Personal no recurrentes (2)	Becas (3)	Viajes (4)	Documentos (5)	Equipo (6)	Edificios (7)	Contratos (8)	Otros (9)	Total No-Personal	TOTAL
Oficina de la Consejería Estratégica para el Desarrollo Organizacional y la Gestión por Resultados (44A)	\$ 614.1	\$ -	\$ -	\$ 3.2	\$ -	\$ 4.3	\$ -	\$ 99.0	\$ 138.6	\$ 245.1	\$ 859.2
Departamento de Planificación y Evaluación (44B)	907.1	-	-	0.8	1.7	2.2	-	701.4	25.3	731.4	1,638.5
Departamento de Prensa y Comunicación (44C)	830.4	-	-	0.5	-	4.6	-	164.7	33.1	202.9	1,033.3
Departamento de Relaciones Externas e Institucionales (44E)	380.8	-	-	2.4	2.8	1.4	-	54.0	1.4	62.0	442.8
Total	\$ 2,732.4	\$ -	\$ -	\$ 7.0	\$ 4.5	\$ 12.5	\$ -	\$ 1,019.1	\$ 198.4	\$ 1,241.5	\$ 3,973.9

Oficina del Consejero Estratégico para Desarrollo Organizacional y Gestión por Resultados (44A)
Variación Anual por Fondo y Objeto de Gasto

Cuadro en miles)

	2021		2020		2019		2018
	Propuesto	% Δ	Aprobado	% Δ	Ejecución	% Δ	Ejecución
Fondo Regular							
Personal	\$ 454.1	6.1%	\$ 428.0	2.1%	\$ 419.1	5.3%	\$ 398.0
No Personal	14.6	-29.3%	20.7	-85.3%	141.2	-18.3%	172.9
Total Subprograma	\$ 468.7	4.5%	\$ 448.7	-19.9%	\$ 560.3	-1.9%	\$ 571.0
Recuperación de Costos Indirectos (ICR)							
Personal	\$ 160.0	4.1%	\$ 153.7	n/a	\$ -	-100.0%	\$ 14.8
No Personal	146.0	0.0%	146.0	n/a	-	-100.0%	328.2
Total Subprograma	\$ 306.0	2.1%	\$ 299.7	n/a	\$ -	-100.0%	\$ 342.9
Fondos Específicos							
Personal	\$ -	n/a	\$ -	n/a	\$ -	n/a	\$ -
No Personal	84.5	0.0%	84.5	-33.0%	126.1	-25.5%	169.2
Total Subprograma	\$ 84.5	0.0%	\$ 84.5	-33.0%	\$ 126.1	-25.5%	\$ 169.2

Departamento de Planificación y Evaluación (44B)
Variación Anual por Fondo y Objeto de Gasto

Cuadro (en miles)

	2021		2020		2019		2018
Fondo Regular	Propuesto	% Δ	Aprobado	% Δ	Ejecución	% Δ	Ejecución
Personal	\$ 561.0	3.0%	\$ 544.6	3.0%	\$ 528.6	2.6%	\$ 515.3
No Personal	194.6	-11.0%	218.7	818.4%	23.8	117.0%	11.0
Total Subprograma	\$ 755.6	-1.0%	\$ 763.3	38.2%	\$ 552.4	5.0%	\$ 526.2
Recuperación de Costos Indirectos (ICR)	2021		2020		2019		2018
	Propuesto	% Δ	Aprobado	% Δ	Ejecución	% Δ	Ejecución
Personal	\$ 346.1	16.6%	\$ 296.8	n/a	\$ -	-100.0%	\$ 498.5
No Personal	44.5	0.0%	44.5	n/a	-	-100.0%	152.4
Total Subprograma	\$ 390.6	14.4%	\$ 341.3	n/a	\$ -	-100.0%	\$ 650.9
Fondos Específicos	2021		2020		2019		2018
	Propuesto	% Δ	Aprobado	% Δ	Ejecución	% Δ	Ejecución
Personal	\$ -	n/a	\$ -	n/a	\$ -	n/a	\$ -
No Personal	492.3	43.4%	343.2	23.5%	277.8	-20.6%	350.0
Total Subprograma	\$ 492.3	43.4%	\$ 343.2	23.5%	\$ 277.8	-20.6%	\$ 350.0

Departamento de Prensa y Comunicación (44C)
Variación Anual por Fondo y Objeto de Gasto

Cuadro (en miles)

	2021		2020		2019		2018
<u>Fondo Regular</u>	<u>Propuesto</u>	<u>% Δ</u>	<u>Aprobado</u>	<u>% Δ</u>	<u>Ejecución</u>	<u>% Δ</u>	<u>Ejecución</u>
Personal	\$ 830.4	1.5%	\$ 818.5	-8.0%	\$ 889.6	-1.1%	\$ 899.5
No Personal	184.7	39.9%	132.0	-59.1%	322.4	-3.2%	333.1
Total Subprograma	\$ 1,015.1	6.8%	\$ 950.5	-21.6%	\$ 1,212.1	-1.7%	\$ 1,232.6
<u>Recuperación de Costos Indirectos (ICR)</u>	<u>Propuesto</u>	<u>% Δ</u>	<u>Aprobado</u>	<u>% Δ</u>	<u>Ejecución</u>	<u>% Δ</u>	<u>Ejecución</u>
Personal	\$ -	n/a	\$ -	n/a	\$ -	n/a	\$ -
No Personal	-	n/a	-	n/a	-	-100.0%	13.6
Total Subprograma	\$ -	n/a	\$ -	n/a	\$ -	-100.0%	\$ 13.6
<u>Fondos Específicos</u>	<u>Propuesto</u>	<u>% Δ</u>	<u>Aprobado</u>	<u>% Δ</u>	<u>Ejecución</u>	<u>% Δ</u>	<u>Ejecución</u>
Personal	\$ -	n/a	\$ -	-100.0%	\$ 0.2	n/a	\$ -
No Personal	18.2	127.5%	8.0	386.0%	1.6	-15202.8%	(0.0)
Total Subprograma	\$ 18.2	127.5%	\$ 8.0	323.0%	\$ 1.9	-17451.5%	\$ (0.0)

Relaciones Externas e Institucionales (44E)
Variación Anual por Fondo y Objeto de Gasto

Cuadro (en miles)

	2021		2020		2019		2018
Fondo Regular	Propuesto	% Δ	Aprobado	% Δ	Ejecución	% Δ	Ejecución
Personal	\$ 380.8	-0.6%	\$ 383.0	5.0%	\$ 364.7	0.3%	\$ 363.5
No Personal	8.0	-11.1%	9.0	-86.1%	64.5	-49.9%	128.9
Total Subprograma	\$ 388.8	-0.8%	\$ 392.0	-8.7%	\$ 429.2	-12.8%	\$ 492.4
Recuperación de Costos Indirectos (ICR)	2021		2020		2019		2018
	Propuesto	% Δ	Aprobado	% Δ	Ejecución	% Δ	Ejecución
Personal	\$ -	n/a	\$ -	n/a	\$ -	n/a	\$ -
No Personal	54.0	0.0%	54.0	n/a	-	-100.0%	23.1
Total Subprograma	\$ 54.0	0.0%	\$ 54.0	n/a	\$ -	-100.0%	\$ 23.1
Fondos Específicos	2021		2020		2019		2018
	Propuesto	% Δ	Aprobado	% Δ	Ejecución	% Δ	Ejecución
Personal	\$ -	n/a	\$ -	n/a	\$ -	n/a	\$ -
No Personal	-	-100.0%	13.3	-83.4%	80.0	211.3%	25.7
Total Subprograma	\$ -	-100.0%	\$ 13.3	-83.4%	\$ 80.0	211.3%	\$ 25.7

Misión

La misión de la Secretaría de Acceso a Derechos y Equidad (SADyE) es promover la agenda de equidad en la región y apoyar a los Estados Miembros en sus esfuerzos para dar seguimiento a marcos normativos regionales que consagran derechos, implementar políticas públicas y programas que generen el goce de esos derechos, así como mayor inclusión y equidad.

La Secretaría busca impulsar y facilitar el pleno goce de derechos de los ciudadanos y ciudadanas de las Américas, en forma coordinada con las acciones de fortalecimiento de la democracia, la seguridad multi-dimensional y el desarrollo integral. La SADyE prioriza los esfuerzos que tengan la equidad como meta, la inclusión social como proceso y la promoción del ejercicio pleno de los derechos humanos como estrategia.

Estructura Organizacional



Variación Anual por Fondo y Objeto de Gasto

Cuadro (en miles)

Fondo Regular	2021		2020		2019		2018	
	Propuesto	% Δ	Aprobado	% Δ	Ejecución	% Δ	Ejecución	
Personal	\$ 1,756.3	1.3%	\$ 1,733.5	14.2%	\$ 1,518.4	3.3%	\$ 1,469.8	
No Personal	-	n/a	-	-100.0%	180.3	-17.2%	217.9	
Total Capítulo	\$ 1,756.3	1.3%	\$ 1,733.5	2.0%	\$ 1,698.7	0.7%	\$ 1,687.7	
Recuperación de Costos Indirectos (RCI)								
	2021		2020		2019		2018	
	Propuesto	% Δ	Aprobado	% Δ	Ejecución	% Δ	Ejecución	
Personal	\$ -	n/a	\$ -	n/a	\$ -	-100.0%	\$ 91.9	
No Personal	99.0	62.3%	61.0	n/a	-	n/a	-	
Total Capítulo	\$ 99.0	62.3%	\$ 61.0	n/a	\$ -	-100.0%	\$ 91.9	
Fondos Específicos								
	2021		2020		2019		2018	
	Propuesto	% Δ	Aprobado	% Δ	Ejecución	% Δ	Ejecución	
Personal	\$ -	n/a	\$ -	-100.0%	\$ 3.3	1494.3%	\$ 0.2	
No Personal	502.5	0.0%	502.5	79.9%	279.4	-21.8%	357.5	
Total Capítulo	\$ 502.5	0.0%	\$ 502.5	77.7%	\$ 282.7	-21.0%	\$ 357.7	
Fondo Regular por Subprograma								
	2021		2020		2019		2018	
	Propuesto	% Δ	Aprobado	% Δ	Ejecución	% Δ	Ejecución	
Secretaría de Acceso a Derechos y Equidad (54A)	\$ 670.1	-16.1%	\$ 798.4	51.4%	\$ 527.2	6.0%	\$ 497.3	
Departamento de Inclusión Social (54B)	1,086.2	16.2%	935.1	-20.2%	1,171.5	-1.6%	1,190.3	
Total	\$ 1,756.3	1.3%	\$ 1,733.5	2.0%	\$ 1,698.7	0.7%	\$ 1,687.7	

Distribución de Financiamiento Projectado para 2021 por Fondo (Todos los Fondos)

Cuadro (en miles)

	Fondo Regular	RCI	Fondos Específicos	Total
Secretaría de Acceso a Derechos y Equidad (54A)	\$ 670.1	\$ 21.0	\$ 328.1	\$ 1,019.2
Departamento de Inclusión Social (54B)	1,086.2	78.0	174.4	1,338.6
Total	\$ 1,756.3	\$ 99.0	\$ 502.5	\$ 2,357.8

Distribución Projectada por Objeto de Gasto para 2021 (Todos los Fondos)

Cuadro (en miles)

	Total Personal (1)	Personal no recurrentes (2)	Becas (3)	Viajes (4)	Documentos (5)	Equipo (6)	Edificios (7)	Contratos (8)	Otros (9)	Total No- Personal	TOTAL
Secretaría de Acceso a Derechos y Equidad (54A)	\$ 670.1	\$ -	\$ -	\$ -	\$ -	\$ -	\$ -	\$ 13.8	#####	\$ 349.1	\$ 1,019.2
Departamento de Inclusión Social (54B)	1,086.2	-	-	-	-	-	-	75.0	177.4	252.4	1,338.6
Total	\$ 1,756.3	\$ -	\$ -	\$ -	\$ -	\$ -	\$ -	\$ 88.8	#####	\$ 601.5	\$ 2,357.8

Secretaría para el acceso a los derechos y equidad (54A)
Variación Anual por Fondo y Objeto de Gasto

Cuadro (en miles)

	2021		2020		2019		2018
	Propuesto	% Δ	Aprobado	% Δ	Ejecución	% Δ	Ejecución
Fondo Regular							
Personal	\$ 670.1	-16.1%	\$ 798.4	74.0%	\$ 458.8	7.0%	\$ 428.7
No Personal	-	n/a	-	-100.0%	68.4	-0.4%	68.7
Total Subprograma	\$ 670.1	-16.1%	\$ 798.4	51.4%	\$ 527.2	6.0%	\$ 497.3
Recuperación de Costos Indirectos (ICR)							
Personal	\$ -	n/a	\$ -	n/a	\$ -	-100.0%	\$ 82.7
No Personal	21.0	0.0%	21.0	n/a	-	n/a	-
Total Subprograma	\$ 21.0	0.0%	\$ 21.0	n/a	\$ -	-100.0%	\$ 82.7
Fondos Específicos							
Personal	\$ -	n/a	\$ -	n/a	\$ -	n/a	\$ -
No Personal	328.1	0.0%	328.1	1980.9%	15.8	-77.0%	68.5
Total Subprograma	\$ 328.1	0.0%	\$ 328.1	1980.9%	\$ 15.8	-77.0%	\$ 68.5

Departamento de Inclusión Social (54B)
Variación Anual por Fondo y Objeto de Gasto

Cuadro (en miles)

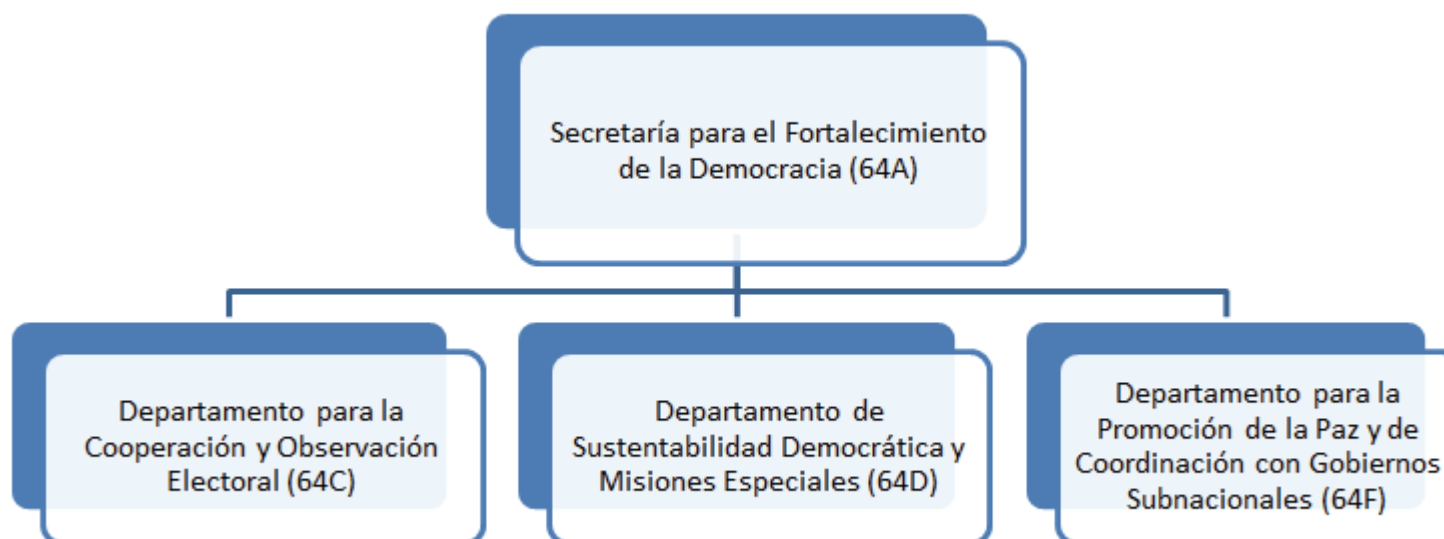
	2021		2020		2019		2018
Fondo Regular	Propuesto	% Δ	Aprobado	% Δ	Ejecución	% Δ	Ejecución
Personal	\$ 1,086.2	16.2%	\$ 935.1	-11.8%	\$ 1,059.6	1.8%	\$ 1,041.1
No Personal	-	n/a	-	-100.0%	111.9	-25.0%	149.2
Total Subprograma	\$ 1,086.2	16.2%	\$ 935.1	-20.2%	\$ 1,171.5	-1.6%	\$ 1,190.3
Recuperación de Costos Indirectos (ICR)	2021		2020		2019		2018
	Propuesto	% Δ	Aprobado	% Δ	Ejecución	% Δ	Ejecución
Personal	\$ -	n/a	\$ -	n/a	\$ -	-100.0%	\$ 9.1
No Personal	78.0	95.0%	40.0	n/a	-	n/a	-
Total Subprograma	\$ 78.0	95.0%	\$ 40.0	n/a	\$ -	-100.0%	\$ 9.1
Fondos Específicos	2021		2020		2019		2018
	Propuesto	% Δ	Aprobado	% Δ	Ejecución	% Δ	Ejecución
Personal	\$ -	n/a	\$ -	-100.0%	\$ 3.3	1494.3%	\$ 0.2
No Personal	174.4	0.0%	174.4	-33.8%	263.6	-8.8%	288.9
Total Subprograma	\$ 174.4	0.0%	\$ 174.4	-34.7%	\$ 266.9	-7.7%	\$ 289.1

Misión

La misión de la Secretaría para el Fortalecimiento a la Democracia (SFD) es contribuir al fortalecimiento de los procesos políticos de los Estados miembros, en particular al sostenimiento de la democracia como la mejor opción para garantizar la paz, la seguridad y el desarrollo. La SFD concentra sus acciones en fortalecer el papel de la Organización como eje central del Sistema Interamericano en el campo político y en contribuir activamente al sostenimiento democrático en los Estados miembros.

En cumplimiento de sus objetivos, la SFG desempeña funciones encaminada a ampliar la legitimidad institucional en los procesos políticos y a fortalecer los mecanismos que conlleven al sostenimiento de los mismos.

Estructura Organizacional



Variación Anual por Fondo y Objeto de Gasto

Cuadro (en miles)

Fondo Regular	2021		2020		2019		2018	
	Propuesto	% Δ	Aprobado	% Δ	Ejecución	% Δ	Ejecución	
Personal	\$ 3,523.5	6.5%	\$ 3,308.1	-11.8%	\$ 3,751.0	5.2%	\$ 3,564.9	
No Personal	322.0	24.4%	258.8	38.5%	186.8	-58.3%	447.7	
Total Capítulo	\$ 3,845.5	7.8%	\$ 3,566.9	-9.4%	\$ 3,937.8	-1.9%	\$ 4,012.5	
Recuperación de Costos Indirectos (RCI)								
	2021		2020		2019		2018	
	Propuesto	% Δ	Aprobado	% Δ	Ejecución	% Δ	Ejecución	
Personal	\$ 601.9	4.5%	\$ 576.1	n/a	\$ -	-100.0%	\$ 301.6	
No Personal	139.5	40.2%	99.5	n/a	-	-100.0%	156.3	
Total Capítulo	\$ 741.4	9.7%	\$ 675.6	n/a	\$ -	-100.0%	\$ 457.8	
Fondos Específicos								
	2021		2020		2019		2018	
	Propuesto	% Δ	Aprobado	% Δ	Ejecución	% Δ	Ejecución	
Personal	\$ 4,069.0	-42.1%	\$ 7,022.2	24.2%	\$ 5,655.0	4.9%	\$ 5,389.2	
No Personal	11,977.7	6.8%	11,217.2	-43.4%	19,805.3	44.6%	13,700.7	
Total Capítulo	\$ 16,046.6	-12.0%	\$ 18,239.4	-28.4%	\$ 25,460.3	33.4%	\$ 19,089.9	
Fondo Regular por Subprograma								
	2021		2020		2019		2018	
	Propuesto	% Δ	Aprobado	% Δ	Ejecución	% Δ	Ejecución	
Secretaría para el Fortalecimiento de la Democracia (64A)	\$ 1,171.3	4.4%	\$ 1,121.5	-7.0%	\$ 1,206.0	-15.2%	\$ 1,421.7	
Departamento para la Cooperación y Observación Electoral (64C)	1,381.4	4.2%	1,326.1	1.7%	1,304.2	-15.1%	1,536.1	
Departamento de Sustentabilidad Democrática y Misiones Especiales (64D)	966.6	6.3%	909.4	-25.8%	1,225.5	23.9%	989.1	
Departamento para la Promoción de la Paz y de Coordinación con Gobiernos Subnacionales (64F)	326.2	55.4%	209.9	n/a	-	n/a	-	
Total	\$ 3,845.5	7.8%	\$ 3,566.9	-4.5%	\$ 3,735.7	-5.4%	\$ 3,946.9	

Distribución de Financiamiento Projectado para 2021 por Fondo (Todos los Fondos)

Cuadro (en miles)

	Fondo Regular	RCI	Fondos Específicos	Total
Secretaría para el Fortalecimiento de la Democracia (64A)	\$ 1,171.3	\$ 701.4	\$ -	\$ 1,872.7
Departamento para la Cooperación y Observación Electoral (64C)	1,381.4	-	9,218.6	10,600.0
Departamento de Sustentabilidad Democrática y Misiones Especiales (64D)	966.6	40.0	6,828.0	7,834.6
Departamento para la Promoción de la Paz y de Coordinación con Gobiernos Subnacionales (64F)	326.2	-	-	326.2
Total	\$ 3,845.5	\$ 741.4	\$ 16,046.6	\$ 20,633.5

Distribución Projectada por Objeto de Gasto para 2021 (Todos los Fondos)

Cuadro (en miles)

	Total Personal	Personal no recurrentes	Becas (3)	Viajes (4)	Documentos (5)	Equipo (6)	Edificios (7)	Contratos (8)	Otros (9)	Total No-Personal	TOTAL
Secretaría para el Fortalecimiento de la Democracia (64A)	\$ 1,533.6	\$ -	\$ -	\$ -	\$ 3.0	\$ 4.0	\$ -	\$ 221.6	\$ 110.5	\$ 339.1	\$ 1,872.7
Departamento para la Cooperación y Observación Electoral (64C)	1,513.9	-	-	2,606.9	185.5	1,964.4	-	4,048.3	281.0	9,086.1	10,600.0
Departamento de Sustentabilidad Democrática y Misiones Especiales (64D)	4,820.7	-	-	688.3	136.4	692.4	157.1	992.2	347.6	3,014.0	7,834.6
Departamento para la Promoción de la Paz y de Coordinación con Gobiernos Subnacionales (64F)	326.2	-	-	-	-	-	-	-	-	-	326.2
Total	\$ 8,194.4	\$ -	\$ -	\$ 3,295.2	\$ 324.9	\$ 2,660.8	\$ 157.1	\$ 5,262.1	\$ 739.1	\$ 12,439.2	\$ 20,633.5

Secretaría para el Fortalecimiento de la Democracia (64A)
Variación Anual por Fondo y Objeto de Gasto

Cuadro
(en miles)

	2021		2020		2019		2018
	Propuesto	% Δ	Aprobado	% Δ	Ejecución	% Δ	Ejecución
Fondo Regular							
Personal	\$ 931.7	-4.9%	\$ 979.7	-12.9%	\$ 1,125.0	-10.2%	\$ 1,252.1
No Personal	239.6	69.0%	141.8	75.1%	81.0	-52.2%	169.6
Total Subprograma	\$ 1,171.3	4.4%	\$ 1,121.5	-7.0%	\$ 1,206.0	-15.2%	\$ 1,421.7
Recuperación de Costos Indirectos (ICR)							
Personal	\$ 601.9	4.5%	\$ 576.1	n/a	\$ -	-100.0%	\$ 301.6
No Personal	99.5	0.0%	99.5	n/a	-	-100.0%	156.3
Total Subprograma	\$ 701.4	3.8%	\$ 675.6	n/a	\$ -	-100.0%	\$ 457.8
Fondos Específicos							
Personal	\$ -	n/a	\$ -	-100.0%	\$ 373.4	24.0%	\$ 301.1
No Personal	-	n/a	-	-100.0%	759.1	10.1%	689.5
Total Subprograma	\$ -	n/a	\$ -	-100.0%	\$ 1,132.5	14.3%	\$ 990.6

Departamento para la Cooperación y Observación Electoral (64C)
Variación Anual por Fondo y Objeto de Gasto

Cuadro (en miles)

	2021		2020		2019		2018
Fondo Regular	Propuesto	% Δ	Aprobado	% Δ	Ejecución	% Δ	Ejecución
Personal	\$ 1,316.3	6.7%	\$ 1,233.5	1.6%	\$ 1,214.5	-6.4%	\$ 1,297.6
No Personal	65.1	-29.7%	92.6	3.2%	89.7	-62.4%	238.4
Total Subprograma	\$ 1,381.4	4.2%	\$ 1,326.1	1.7%	\$ 1,304.2	-15.1%	\$ 1,536.1
Recuperación de Costos Indirectos (ICR)	2021		2020		2019		2018
	Propuesto	% Δ	Aprobado	% Δ	Ejecución	% Δ	Ejecución
Personal	\$ -	n/a	\$ -	n/a	\$ -	n/a	\$ -
No Personal	-	n/a	-	n/a	-	n/a	-
Total Subprograma	\$ -	n/a	\$ -	n/a	\$ -	n/a	\$ -
Fondos Específicos	2021		2020		2019		2018
	Propuesto	% Δ	Aprobado	% Δ	Ejecución	% Δ	Ejecución
Personal	\$ 197.6	0.0%	\$ 197.6	39.7%	\$ 141.4	-19.1%	\$ 174.9
No Personal	9,021.0	128.3%	3,951.7	5.8%	3,734.2	51.6%	2,463.9
Total Subprograma	\$ 9,218.6	122.2%	\$ 4,149.3	7.1%	\$ 3,875.7	46.9%	\$ 2,638.8

Departamento de Sustentabilidad Democrática y Misiones Especiales (64D)
Variación Anual por Fondo y Objeto de Gasto

Cuadro (en miles)

	2021		2020		2019		2018
	Propuesto	% Δ	Aprobado	% Δ	Ejecución	% Δ	Ejecución
Fondo Regular							
Personal	\$ 949.3	7.3%	\$ 885.0	-26.8%	\$ 1,209.4	27.4%	\$ 949.4
No Personal	17.3	-29.1%	24.4	51.4%	16.1	-59.4%	39.7
Total Subprograma	\$ 966.6	6.3%	\$ 909.4	-25.8%	\$ 1,225.5	23.9%	\$ 989.1
Recuperación de Costos Indirectos (ICR)							
	2021		2020		2019		2018
	Propuesto	% Δ	Aprobado	% Δ	Ejecución	% Δ	Ejecución
Personal	\$ -	n/a	\$ -	n/a	\$ -	n/a	\$ -
No Personal	40.0	n/a	-	n/a	-	n/a	-
Total Subprograma	\$ 40.0	n/a	\$ -	n/a	\$ -	n/a	\$ -
Fondos Específicos							
	2021		2020		2019		2018
	Propuesto	% Δ	Aprobado	% Δ	Ejecución	% Δ	Ejecución
Personal	\$ 3,871.4	-43.3%	\$ 6,824.6	32.8%	\$ 5,140.2	4.6%	\$ 4,913.1
No Personal	2,956.7	-59.3%	7,265.5	-52.6%	15,312.0	45.2%	10,547.3
Total Subprograma	\$ 6,828.0	-51.5%	\$ 14,090.1	-31.1%	\$ 20,452.2	32.3%	\$ 15,460.5

Departamento para la Promoción de la Paz y de Coordinación con Gobiernos Subnacionales (64F)
Variación Anual por Fondo y Objeto de Gasto

Cuadro (en miles)

	2021		2020		2019		2018
	Propuesto	% Δ	Aprobado	% Δ	Ejecución	% Δ	Ejecución
Fondo Regular							
Personal	\$ 326.2	55.4%	\$ 209.9	n/a	\$ -	n/a	\$ -
No Personal	-	n/a	-	n/a	-	n/a	-
Total Subprograma	\$ 326.2	55.4%	\$ 209.9	n/a	\$ -	n/a	\$ -
Recuperación de Costos Indirectos (ICR)							
Personal	\$ -	n/a	\$ -	n/a	\$ -	n/a	\$ -
No Personal	-	n/a	-	n/a	-	n/a	-
Total Subprograma	\$ -	n/a	\$ -	n/a	\$ -	n/a	\$ -
Fondos Específicos							
Personal	\$ -	n/a	\$ -	n/a	\$ -	n/a	\$ -
No Personal	-	n/a	-	n/a	-	n/a	-
Total Subprograma	\$ -	n/a	\$ -	n/a	\$ -	n/a	\$ -

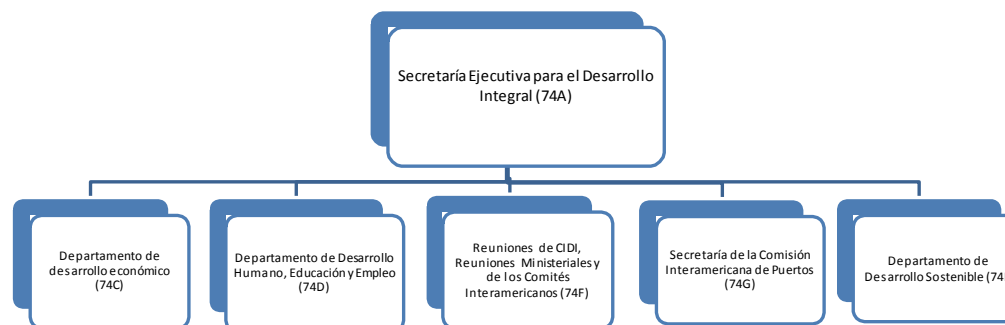
CAPÍTULO 7 - SECRETARÍA EJECUTIVA PARA EL DESARROLLO INTEGRAL

La misión de la Secretaría Ejecutiva para el Desarrollo Integral (SEDI) es apoyar, facilitar y promover el desarrollo integral en los Estados miembros en forma coordinada con las acciones de fortalecimiento de la democracia, la seguridad multidimensional y la promoción de los derechos humanos. Asimismo, la SEDI promoverá el diálogo intersectorial, las asociaciones público-privadas y la creación de consenso en la integración de políticas públicas del desarrollo humano sostenible. La SEDI también buscará movilizar recursos para la formulación, promoción e implementación de políticas, programas y proyectos de cooperación técnica en el área del desarrollo integral; el fomento de mecanismos y espacios para el intercambio de experiencias e información entre los Estados miembros en su área de competencia; y el desarrollo de actividades destinadas a fortalecer las capacidades humanas e institucionales para mejorar el desarrollo integral y la gobernabilidad en todo el Hemisferio.

La SEDI es la dependencia de la Secretaría General encargada de proveer apoyo al Consejo Interamericano para el Desarrollo Integral (CIDI), a sus órganos subsidiarios, y al Fondo de Cooperación para el Desarrollo (FCD)

La SEDI tiene como ámbitos de acción las áreas de desarrollo humano, desarrollo económico; desarrollo sostenible; y desarrollo social, sobre la base de la aplicación de los siguientes valores: el fortalecimiento de las capacidades humanas e institucionales; el apoyo a la generación de políticas públicas; el fortalecimiento de la gobernabilidad en temas de desarrollo; el desarrollo de mecanismos de participación ciudadana en toma de decisiones sobre política pública; la promoción de espacios de diálogo e integración de políticas intersectoriales; la creación de mecanismos hemisféricos de colaboración e intercambio de información y experiencias; y el fortalecimiento de la capacidad de respuesta de los Estados miembros a los acuerdos subregionales, regionales y globales en el campo del desarrollo.

Estructura Organizacional



Variación Anual por Fondo y Objeto de Gasto

Cuadro (en miles)

	2021		2020		2019		2018	
	Propuesto	% Δ	Aprobado	% Δ	Ejecución	% Δ	Ejecución	
Fondo Regular								
Personal	\$ 4,988.5	-8.1%	\$ 5,428.7	18.7%	\$ 4,573.2	3.0%	\$ 4,439.2	
No Personal	1,916.1	-23.8%	2,513.7	-1.0%	2,540.1	8.2%	2,347.8	
Total Capítulo	\$ 6,904.6	-13.1%	\$ 7,942.4	11.7%	\$ 7,113.4	4.8%	\$ 6,786.9	
Recuperación de Costos Indirectos (ICR)								
Personal	\$ 179.8	5.1%	\$ 171.1	n/a	\$ -	-100.0%	\$ 186.7	
No Personal	22.3	0.0%	22.3	n/a	-	-100.0%	98.9	
Total Capítulo	\$ 202.1	4.5%	\$ 193.4	n/a	\$ -	-100.0%	\$ 285.7	
Fondos Específicos								
Personal	\$ 555.3	-32.6%	\$ 824.5	18.0%	\$ 698.6	-15.5%	\$ 826.8	
No Personal	3,638.1	-23.6%	4,764.0	-3.0%	4,913.2	3.3%	4,754.7	
Total Capítulo	\$ 4,193.4	-25.0%	\$ 5,588.5	-0.4%	\$ 5,611.8	0.5%	\$ 5,581.5	
Fondo Regular por Subprograma								
Secretaría Ejecutiva para el Desarrollo Integral (74A)	\$ 1,903.9	4.5%	\$ 1,821.1	23.7%	\$ 1,472.5	-8.5%	\$ 1,609.4	
Departamento de Desarrollo Económico (74C)	1,513.5	0.5%	1,505.3	0.9%	1,492.3	2.9%	1,450.9	
Departamento de Desarrollo Humano y Empleo (74D)	2,644.8	-22.0%	3,391.1	14.0%	2,973.8	24.9%	2,380.5	
Reuniones Ministeriales del CIDI y Comisiones Interamericanas (74F)	175.0	-5.0%	184.2	126.0%	81.5	29.7%	62.8	
Secretaría de la Comisión Interamericana de Puertos (74G)	212.8	1.7%	209.3	3.3%	202.7	1.1%	200.5	
Departamento de Desarrollo Sostenible (74I)	454.7	-45.3%	831.4	-6.7%	890.7	-17.7%	1,082.8	
Total	\$ 6,904.6	-13.1%	\$ 7,942.4	11.7%	\$ 7,113.4	4.8%	\$ 6,786.9	

Distribución de Financiamiento Proyectado para 2021 por Fondo (Todos los Fondos)

Cuadro (en miles)

	Fondo Regular	RCI	Fondos Específicos	Total
Secretaría Ejecutiva para el Desarrollo Integral (74A)	\$ 1,903.9	\$ 202.1	\$ 182.3	\$ 2,288.3
Departamento de Desarrollo Económico (74C)	1,513.5	-	1,017.2	2,530.7
Departamento de Desarrollo Humano y Empleo (74D)	2,644.8	-	1,458.2	4,103.0
Departamento de Desarrollo Sostenible (74I)	454.7	-	1,266.2	1,720.9
Reuniones Ministeriales del CIDI y Comisiones Interamericanas (74F)	175.0	-	-	175.0
Secretaría de la Comisión Interamericana de Puertos (74G)	212.8	-	269.5	482.3
Total	\$ 6,904.6	\$ 202.1	\$ 4,193.4	\$ 11,300.1

Distribución Proyectada por Objeto de Gasto para 2021 (Todos los Fondos)

Cuadro (en miles)

	Total Personal (1)	Personal no recurrentes (2)	Becas (3)	Viajes (4)	Documentos (5)	Equipo (6)	Edificios (7)	Contratos (8)	Otros (9)	Total No- Personal	TOTAL
Secretaría Ejecutiva para el Desarrollo Integral (74A)	\$ 1,608.1	\$ -	\$ -	\$ 1.2	\$ 9.5	\$ 18.9	\$ -	\$ 433.2	\$ 217.4	\$ 680.2	\$ 2,288.3
Departamento de Desarrollo Económico (74C)	1,541.4	-	-	380.1	52.8	13.0	-	542.4	1.0	989.3	2,530.7
Departamento de Desarrollo Humano y Empleo (74D)	1,644.9	-	1,094.6	397.0	15.2	9.5	-	838.0	103.9	2,458.1	4,103.0
Departamento de Desarrollo Sostenible (74I)	720.7	-	-	252.7	80.1	4.0	-	646.3	17.0	1,000.2	1,720.9
Reuniones Ministeriales del CIDI y Comisiones Interamericanas (74F)	-	-	-	-	-	-	-	175.0	-	175.0	175.0
Secretaría de la Comisión Interamericana de Puertos (74G)	208.5	-	-	-	-	4.3	-	-	269.5	273.8	482.3
Total	\$ 5,723.6	\$ -	\$ 1,094.6	\$ 1,031.0	\$ 157.6	\$ 49.6	\$ -	\$ 2,634.9	\$ 608.8	\$ 5,576.5	\$ 11,300.1

Secretaría Ejecutiva para el Desarrollo Integral (74A)
Variación Anual por Fondo y Objeto de Gasto

Cuadro (en miles)

	2021		2020		2019		2018
	Propuesto	% Δ	Aprobado	% Δ	Ejecución	% Δ	Ejecución
Fondo Regular							
Personal	\$ 1,428.3	-0.4%	\$ 1,434.7	34.6%	\$ 1,065.7	-8.8%	\$ 1,168.2
No Personal	475.6	23.1%	386.4	-5.0%	406.8	-7.8%	441.2
Total Subprograma	\$ 1,903.9	4.5%	\$ 1,821.1	23.7%	\$ 1,472.5	-8.5%	\$ 1,609.4
Recuperación de Costos Indirectos (ICR)							
	2021		2020		2019		2018
	Propuesto	% Δ	Aprobado	% Δ	Ejecución	% Δ	Ejecución
Personal	\$ 179.8	5.1%	\$ 171.1	n/a	\$ -	-100.0%	\$ 186.7
No Personal	22.3	0.0%	22.3	n/a	-	-100.0%	38.7
Total Subprograma	\$ 202.1	4.5%	\$ 193.4	n/a	\$ -	-100.0%	\$ 225.5
Fondos Específicos							
	2021		2020		2019		2018
	Propuesto	% Δ	Aprobado	% Δ	Ejecución	% Δ	Ejecución
Personal	\$ -	n/a	\$ -	n/a	\$ -	n/a	\$ -
No Personal	182.3	-55.3%	408.2	219.8%	127.6	161.6%	48.8
Total Subprograma	\$ 182.3	-55.3%	\$ 408.2	219.8%	\$ 127.6	161.6%	\$ 48.8

Departamento de desarrollo económico (74C)
Variación Anual por Fondo y Objeto de Gasto

Cuadro (en miles)

	2021		2020		2019		2018
	Propuesto	% Δ	Aprobado	% Δ	Ejecución	% Δ	Ejecución
Fondo Regular							
Personal	\$ 1,424.2	2.6%	\$ 1,388.7	11.5%	\$ 1,245.0	1.9%	\$ 1,221.6
No Personal	89.3	-23.4%	116.6	-52.8%	247.2	7.9%	229.2
Total Subprograma	\$ 1,513.5	0.5%	\$ 1,505.3	0.9%	\$ 1,492.3	2.9%	\$ 1,450.9
Recuperación de Costos Indirectos (ICR)							
Personal	\$ -	n/a	\$ -	n/a	\$ -	n/a	\$ -
No Personal	-	n/a	-	n/a	-	n/a	-
Total Subprograma	\$ -	n/a	\$ -	n/a	\$ -	n/a	\$ -
Fondos Específicos							
Personal	\$ 117.2	1.8%	\$ 115.1	-23.3%	\$ 150.1	61.6%	\$ 92.9
No Personal	900.0	91.5%	470.0	-62.3%	1,247.5	-22.0%	1,598.4
Total Subprograma	\$ 1,017.2	73.9%	\$ 585.1	-58.1%	\$ 1,397.6	-17.4%	\$ 1,691.3

Departamento de Desarrollo Humano, Educación y Empleo (74D)
Variación Anual por Fondo y Objeto de Gasto

Cuadro (en miles)

	2021		2020		2019		2018
	Propuesto	% Δ	Aprobado	% Δ	Ejecución	% Δ	Ejecución
Fondo Regular							
Personal	\$ 1,510.9	-6.0%	\$ 1,607.2	32.7%	\$ 1,210.9	41.1%	\$ 858.3
No Personal	1,133.9	-36.4%	1,783.9	1.2%	1,762.9	15.8%	1,522.2
Total Subprograma	\$ 2,644.8	-22.0%	\$ 3,391.1	14.0%	\$ 2,973.8	24.9%	\$ 2,380.5
Recuperación de Costos Indirectos (ICR)							
	2021		2020		2019		2018
	Propuesto	% Δ	Aprobado	% Δ	Ejecución	% Δ	Ejecución
Personal	\$ -	n/a	\$ -	n/a	\$ -	n/a	\$ -
No Personal	-	n/a	-	n/a	-	n/a	-
Total Subprograma	\$ -	n/a	\$ -	n/a	\$ -	n/a	\$ -
Fondos Específicos							
	2021		2020		2019		2018
	Propuesto	% Δ	Aprobado	% Δ	Ejecución	% Δ	Ejecución
Personal	\$ 134.0	-59.5%	\$ 331.0	289.9%	\$ 84.9	n/a	\$ -
No Personal	1,324.2	-42.8%	2,314.7	101.3%	1,149.8	63.5%	703.3
Total Subprograma	\$ 1,458.2	-44.9%	\$ 2,645.7	114.3%	\$ 1,234.7	75.6%	\$ 703.3

Reuniones de CIDI, Reuniones Ministeriales y de los Comités Interamericanos (74F)
Variación Anual por Fondo y Objeto de Gasto

Cuadro (en miles)

	2021		2020		2019		2018
	Propuesto	% Δ	Aprobado	% Δ	Ejecución	% Δ	Ejecución
Fondo Regular							
Personal	\$ -	n/a	\$ -	-100.0%	\$ 0.6	n/a	\$ -
No Personal	175.0	-5.0%	184.2	127.8%	80.8	28.7%	62.8
Total Subprograma	\$ 175.0	-5.0%	\$ 184.2	126.0%	\$ 81.5	29.7%	\$ 62.8
Recuperación de Costos Indirectos (ICR)							
Personal	\$ -	n/a	\$ -	n/a	\$ -	n/a	\$ -
No Personal	-	n/a	-	n/a	-	n/a	-
Total Subprograma	\$ -	n/a	\$ -	n/a	\$ -	n/a	\$ -
Fondos Específicos							
Personal	\$ -	n/a	\$ -	n/a	\$ -	n/a	\$ -
No Personal	-	n/a	-	-100.0%	126.1	56.9%	80.4
Total Subprograma	\$ -	n/a	\$ -	-100.0%	\$ 126.1	56.9%	\$ 80.4

Secretaría de la Comisión Interamericana de Puertos (74G)
Variación Anual por Fondo y Objeto de Gasto

Cuadro (en miles)

	2021		2020		2019		2018
	Propuesto	% Δ	Aprobado	% Δ	Ejecución	% Δ	Ejecución
Fondo Regular							
Personal	\$ 208.5	1.8%	\$ 204.8	3.2%	\$ 198.4	1.2%	\$ 196.0
No Personal	4.3	-5.3%	4.5	5.3%	4.3	-5.0%	4.5
Total Subprograma	\$ 212.8	1.7%	\$ 209.3	3.3%	\$ 202.7	1.1%	\$ 200.5
Recuperación de Costos Indirectos (ICR)							
Personal	\$ -	n/a	\$ -	n/a	\$ -	n/a	\$ -
No Personal	-	n/a	-	n/a	-	n/a	-
Total Subprograma	\$ -	n/a	\$ -	n/a	\$ -	n/a	\$ -
Fondos Específicos							
Personal	\$ -	n/a	\$ -	n/a	\$ -	n/a	\$ -
No Personal	269.5	0.0%	269.5	-17.6%	327.1	-4.9%	344.0
Total Subprograma	\$ 269.5	0.0%	\$ 269.5	-17.6%	\$ 327.1	-4.9%	\$ 344.0

Departamento de Desarrollo Sostenible (74I)
Variación Anual por Fondo y Objeto de Gasto

Cuadro (en miles)

	2021		2020		2019		2018
	Propuesto	% Δ	Aprobado	% Δ	Ejecución	% Δ	Ejecución
Fondo Regular							
Personal	\$ 416.6	-47.5%	\$ 793.3	-7.0%	\$ 852.6	-14.3%	\$ 995.1
No Personal	38.1	0.0%	38.1	0.0%	38.1	-56.6%	87.8
Total Subprograma	\$ 454.7	-45.3%	\$ 831.4	-6.7%	\$ 890.7	-17.7%	\$ 1,082.8
Recuperación de Costos Indirectos (ICR)							
Personal	\$ -	n/a	\$ -	n/a	\$ -	n/a	\$ -
No Personal	-	n/a	-	n/a	-	-100.0%	60.2
Total Subprograma	\$ -	n/a	\$ -	n/a	\$ -	-100.0%	\$ 60.2
Fondos Específicos							
Personal	\$ 304.1	-19.6%	\$ 378.4	-18.4%	\$ 463.6	-36.8%	\$ 733.9
No Personal	962.1	-26.1%	1,301.7	-32.7%	1,935.1	-2.3%	1,979.9
Total Subprograma	\$ 1,266.2	-24.6%	\$ 1,680.1	-30.0%	\$ 2,398.7	-11.6%	\$ 2,713.8

CAPÍTULO 8 - SECRETARÍA DE SEGURIDAD MULTIDIMENSIONAL

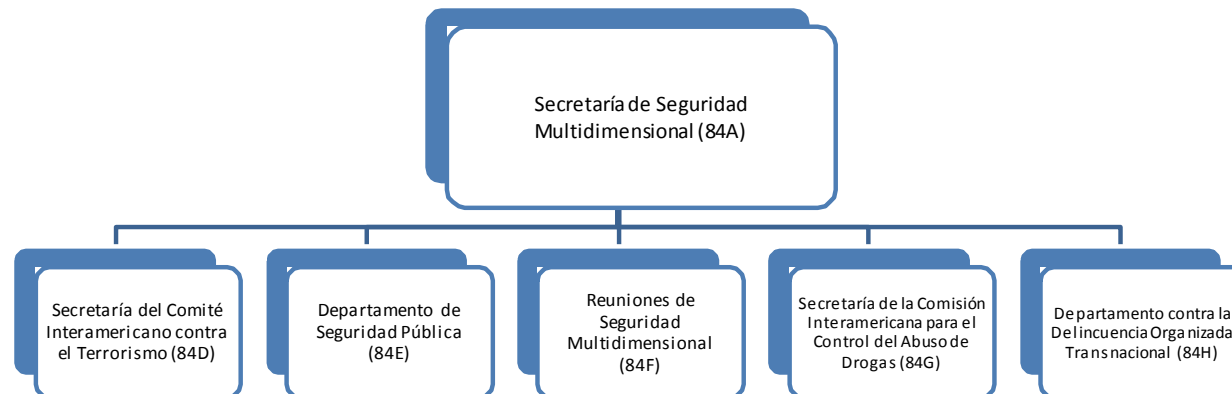
Misión

La misión de la Secretaría de Seguridad Multidimensional (SSM) es promover y coordinar la cooperación entre los Estados Miembros de la OEA, y de éstos con el Sistema Interamericano y otras instancias del Sistema Internacional, para evaluar, prevenir, enfrentar y responder efectivamente a las amenazas a la seguridad, con la visión de ser el principal referente hemisférico para el desarrollo de la cooperación y el fortalecimiento de las capacidades de los Estados Miembros de la OEA.

La SSM tiene como ámbito de acción la Declaración sobre Seguridad en las Américas, y su nueva concepción de la seguridad en el Hemisferio, caracterizada por su naturaleza multidimensional, que incluye las amenazas tradicionales, nuevas amenazas, preocupaciones y otros desafíos a la seguridad de los Estados del Hemisferio.

La SSM es la dependencia de la Secretaría General encargada de brindar apoyo a la Comisión de Seguridad Hemisférica del Consejo Permanente (CSH).

Estructura Organizacional



Variación Anual por Fondo y Objeto de Gasto

Cuadro (en miles)

	2021		2020		2019		2018	
	Propuesto	% Δ	Aprobado	% Δ	Ejecución	% Δ	Ejecución	
Fondo Regular								
Personal	\$ 3,240.0	-11.0%	\$ 3,639.1	2.6%	\$ 3,546.6	7.3%	\$ 3,304.3	
No Personal	691.7	73.0%	399.9	-42.7%	698.4	-4.4%	730.3	
Total Capítulo	\$ 3,931.7	-2.7%	\$ 4,039.0	-4.9%	\$ 4,245.0	5.2%	\$ 4,034.6	
Recuperación de Costos Indirectos (RCI)								
Personal	\$ 607.4	3.7%	\$ 586.0	n/a	\$ -	-100.0%	\$ 401.0	
No Personal	35.5	n/a	-	n/a	-	-100.0%	5.7	
Total Capítulo	\$ 642.9	9.7%	\$ 586.0	n/a	\$ -	-100.0%	\$ 406.7	
Fondos Específicos								
Personal	\$ 5,629.8	73.0%	\$ 3,253.4	-4.9%	\$ 3,421.2	-0.5%	\$ 3,437.9	
No Personal	11,904.0	-5.4%	12,577.7	-8.7%	13,781.1	30.2%	10,586.9	
Total Capítulo	\$ 17,533.8	10.8%	\$ 15,831.1	-8.0%	\$ 17,202.3	22.7%	\$ 14,024.8	
Fondo Regular por Subprograma								
Secretaría de Seguridad Multidimensional (84A)	\$ 1,199.6	17.3%	\$ 1,023.0	-33.5%	\$ 1,537.9	19.7%	\$ 1,285.3	
Secretaría del Comité Interamericano contra el Terrorismo (CICTE) (84D)	540.2	4.0%	519.6	47.1%	353.3	0.6%	351.2	
Departamento de Seguridad Pública (84E)	621.1	-24.1%	818.6	-9.8%	907.9	0.9%	899.4	
Reuniones de Seguridad Multidimensional (84F)	39.1	-19.2%	48.4	4.7%	46.2	-14.8%	54.3	
Secretaría Ejecutiva de la Comisión Interamericana para el Control del Abuso de Drogas (CICAD) (84G)	1,151.9	-4.9%	1,211.6	3.5%	1,170.4	-6.1%	1,247.0	
Departamento contra la Delincuencia Organizada Transnacional (84H)	379.8	-9.1%	417.8	82.2%	229.3	16.1%	197.5	
Total	\$ 3,931.7	-2.7%	\$ 4,039.0	-4.9%	\$ 4,245.0	5.2%	\$ 4,034.6	

Distribución de Financiamiento Proyectado para 2021 por Fondo (Todos los Fondos)

Cuadro (en miles)

	Fondo Regular	RCI	Fondos Específicos	Total
Secretaría de Seguridad Multidimensional (84A)	\$ 1,199.6	\$ 444.4	\$ 2.0	\$ 1,646.0
Secretaría del Comité Interamericano contra el Terrorismo (CICTE) (84D)	540.2	-	6,264.0	6,804.2
Departamento de Seguridad Pública (84E)	621.1	88.7	2,794.3	3,504.1
Reuniones de Seguridad Multidimensional (84F)	39.1	-	-	39.1
Secretaría Ejecutiva de la Comisión Interamericana para el Control del Abuso de Drogas (CICAD) (84G)	1,151.9	109.8	6,378.7	7,640.4
Departamento contra la Delincuencia Organizada Transnacional (84H)	379.8	-	2,094.9	2,474.7
Total	\$ 3,931.7	\$ 642.9	\$ 17,533.8	\$ 22,108.4

Distribución Proyectada por Objeto de Gasto para 2021 (Todos los Fondos)

Cuadro (en miles)

	Total Personal (1)	Personal no recurrentes (2)	Becas (3)	Viajes (4)	Documentos (5)	Equipo (6)	Edificios (7)	Contratos (8)	Otros (9)	Total No-Personal	TOTAL
Secretaría de Seguridad Multidimensional (84A)	\$ 1,361.6	\$ -	\$ -	\$ 5.0	\$ 0.5	\$ 1.3	\$ -	\$ 267.0	\$ 10.7	\$ 284.4	\$ 1,646.0
Secretaría del Comité Interamericano contra el Terrorismo (CICTE) (84D)	2,173.2	-	-	1,874.8	115.5	134.7	-	2,443.7	62.2	4,631.0	6,804.2
Departamento de Seguridad Pública (84E)	1,257.7	-	-	391.9	42.4	25.8	47.8	1,700.8	37.7	2,246.4	3,504.1
Reuniones de Seguridad Multidimensional (84F)	-	-	-	2.4	-	-	-	36.7	-	39.1	39.1
Secretaría Ejecutiva de la Comisión Interamericana para el Control del Abuso de Drogas (CICAD) (84G)	3,814.9	-	-	1,593.2	280.6	73.8	51.0	1,722.3	104.6	3,825.5	7,640.4
Departamento contra la Delincuencia Organizada Transnacional (84H)	869.8	-	-	613.2	103.0	18.5	-	850.8	19.4	1,604.9	2,474.7
Total	\$ 9,477.2	\$ -	\$ -	\$ 4,480.5	\$ 542.0	\$ 254.0	\$ 98.8	\$ 7,021.3	\$ 234.6	\$ 12,631.2	\$ 22,108.4

Secretaría de Seguridad Multidimensional (84A)
Variación Anual por Fondo y Objeto de Gasto

Cuadro (en miles)

	2021		2020		2019		2018
	Propuesto	% Δ	Aprobado	% Δ	Ejecución	% Δ	Ejecución
Fondo Regular							
Personal	\$ 937.2	-6.3%	\$ 1,000.5	-21.7%	\$ 1,277.9	23.4%	\$ 1,035.8
No Personal	262.4	1066.2%	22.5	-91.3%	260.1	4.2%	249.5
Total Subprograma	\$ 1,199.6	17.3%	\$ 1,023.0	-33.5%	\$ 1,537.9	19.7%	\$ 1,285.3
Recuperación de Costos Indirectos (ICR)							
Personal	\$ 424.4	3.0%	\$ 412.0	n/a	\$ -	-100.0%	\$ 368.4
No Personal	20.0	n/a	-	n/a	-	n/a	-
Total Subprograma	\$ 444.4	7.9%	\$ 412.0	n/a	\$ -	-100.0%	\$ 368.4
Fondos Específicos							
Personal	\$ -	n/a	\$ -	-100.0%	\$ 2.0	570.6%	\$ 0.3
No Personal	2.0	-90.0%	20.0	146.3%	8.1	-17.3%	9.8
Total Subprograma	\$ 2.0	-90.0%	\$ 20.0	96.8%	\$ 10.2	0.3%	\$ 10.1

Secretaría del Comité Interamericano contra el Terrorismo (84D)
Variación Anual por Fondo y Objeto de Gasto

Cuadro (en miles)

	2021		2020		2019		2018
	Propuesto	% Δ	Aprobado	% Δ	Ejecución	% Δ	Ejecución
Fondo Regular							
Personal	\$ 479.5	4.6%	\$ 458.2	52.9%	\$ 299.7	0.0%	\$ 299.8
No Personal	60.7	-1.1%	61.4	14.6%	53.6	4.3%	51.4
Total Subprograma	\$ 540.2	4.0%	\$ 519.6	47.1%	\$ 353.3	0.6%	\$ 351.2
Recuperación de Costos Indirectos (ICR)							
Personal	\$ -	n/a	\$ -	n/a	\$ -	n/a	\$ -
No Personal	-	n/a	-	n/a	-	n/a	-
Total Subprograma	\$ -	n/a	\$ -	n/a	\$ -	n/a	\$ -
Fondos Específicos							
Personal	\$ 1,693.7	117.2%	\$ 779.7	22.6%	\$ 635.8	93.7%	\$ 328.3
No Personal	4,570.3	9.4%	4,177.0	-1.9%	4,258.8	9.4%	3,891.7
Total Subprograma	\$ 6,264.0	26.4%	\$ 4,956.7	1.3%	\$ 4,894.5	16.0%	\$ 4,220.0

Departamento de Seguridad Pública (84E)
Variación Anual por Fondo y Objeto de Gasto

Cuadro (en miles)

	2021		2020		2019		2018
	Propuesto	% Δ	Aprobado	% Δ	Ejecución	% Δ	Ejecución
Fondo Regular							
Personal	\$ 558.4	-26.7%	\$ 761.3	-0.9%	\$ 768.1	-0.5%	\$ 771.9
No Personal	62.7	9.4%	57.3	-59.0%	139.8	9.5%	127.6
Total Subprograma	\$ 621.1	-24.1%	\$ 818.6	-9.8%	\$ 907.9	0.9%	\$ 899.4
Recuperación de Costos Indirectos (ICR)							
Personal	\$ 88.7	6.9%	\$ 83.0	n/a	\$ -	n/a	\$ -
No Personal	-	n/a	-	n/a	-	-100.0%	5.7
Total Subprograma	\$ 88.7	6.9%	\$ 83.0	n/a	\$ -	-100.0%	\$ 5.7
Fondos Específicos							
Personal	\$ 610.6	40.4%	\$ 434.8	-3.8%	\$ 452.0	8.0%	\$ 418.5
No Personal	2,183.7	-48.4%	4,228.9	-12.2%	4,818.7	41.5%	3,406.3
Total Subprograma	\$ 2,794.3	-40.1%	\$ 4,663.7	-11.5%	\$ 5,270.7	37.8%	\$ 3,824.8

Reuniones de Seguridad Multidimensional (84F)
Variación Anual por Fondo y Objeto de Gasto

Cuadro (en miles)

	2021		2020		2019		2018
	Propuesto	% Δ	Aprobado	% Δ	Ejecución	% Δ	Ejecución
Fondo Regular							
Personal	\$ -	n/a	\$ -	n/a	\$ -	n/a	\$ -
No Personal	39.1	-19.2%	48.4	4.7%	46.2	-14.8%	54.3
Total Subprograma	\$ 39.1	-19.2%	\$ 48.4	4.7%	\$ 46.2	-14.8%	\$ 54.3
Recuperación de Costos Indirectos (ICR)							
Personal	\$ -	n/a	\$ -	n/a	\$ -	n/a	\$ -
No Personal	-	n/a	-	n/a	-	n/a	-
Total Subprograma	\$ -	n/a	\$ -	n/a	\$ -	n/a	\$ -
Fondos Específicos							
Personal	\$ -	n/a	\$ -	-100.0%	\$ (0.6)	n/a	\$ -
No Personal	-	n/a	-	-100.0%	127.4	24.2%	102.6
Total Subprograma	\$ -	n/a	\$ -	-100.0%	\$ 126.8	23.7%	\$ 102.6

Secretaría de la Comisión Interamericana para el Control del Abuso de Drogas (84G)
Variación Anual por Fondo y Objeto de Gasto

Cuadro (en miles)

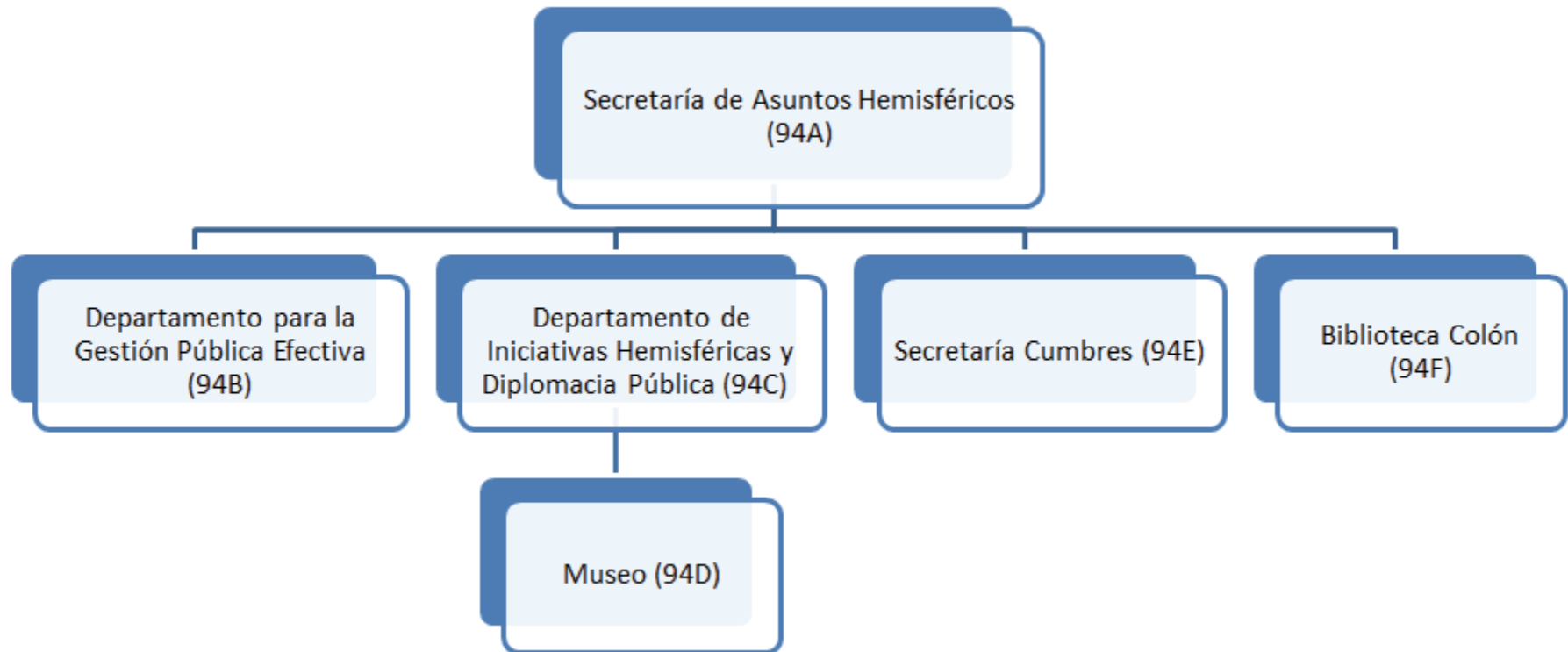
	2021		2020		2019		2018
	Propuesto	% Δ	Aprobado	% Δ	Ejecución	% Δ	Ejecución
Fondo Regular							
Personal	\$ 910.0	-12.2%	\$ 1,036.2	3.2%	\$ 1,003.8	-2.8%	\$ 1,032.4
No Personal	241.9	37.9%	175.4	5.3%	166.6	-22.4%	214.6
Total Subprograma	\$ 1,151.9	-4.9%	\$ 1,211.6	3.5%	\$ 1,170.4	-6.1%	\$ 1,247.0
Recuperación de Costos Indirectos (ICR)							
Personal	\$ 94.3	3.6%	\$ 91.0	n/a	\$ -	-100.0%	\$ 32.5
No Personal	15.5	n/a	-	n/a	-	n/a	-
Total Subprograma	\$ 109.8	20.7%	\$ 91.0	n/a	\$ -	-100.0%	\$ 32.5
Fondos Específicos							
Personal	\$ 2,810.6	48.0%	\$ 1,899.1	-4.3%	\$ 1,984.8	-14.6%	\$ 2,324.5
No Personal	3,568.1	-10.9%	4,005.0	2.6%	3,905.0	32.5%	2,948.0
Total Subprograma	\$ 6,378.7	8.0%	\$ 5,904.1	0.2%	\$ 5,889.8	11.7%	\$ 5,272.5

Departamento Contra la Delincuencia Organizada Transnacional (84H)
Variación Anual por Fondo y Objeto de Gasto

Cuadro (en miles)

	2021		2020		2019		2018
Fondo Regular	Propuesto	% Δ	Aprobado	% Δ	Ejecución	% Δ	Ejecución
Personal	\$ 354.9	-7.3%	\$ 382.9	94.2%	\$ 197.1	19.9%	\$ 164.5
No Personal	24.9	-28.7%	34.9	8.4%	32.2	-2.5%	33.0
Total Subprograma	\$ 379.8	-9.1%	\$ 417.8	82.2%	\$ 229.3	16.1%	\$ 197.5
Recuperación de Costos Indirectos (ICR)	2021		2020		2019		2018
	Propuesto	% Δ	Aprobado	% Δ	Ejecución	% Δ	Ejecución
Personal	\$ -	n/a	\$ -	n/a	\$ -	n/a	\$ -
No Personal	-	n/a	-	n/a	-	n/a	-
Total Subprograma	\$ -	n/a	\$ -	n/a	\$ -	n/a	\$ -
Fondos Específicos	2021		2020		2019		2018
	Propuesto	% Δ	Aprobado	% Δ	Ejecución	% Δ	Ejecución
Personal	\$ 514.9	268.3%	\$ 139.8	-59.7%	\$ 347.2	-5.2%	\$ 366.3
No Personal	1,580.0	976.3%	146.8	-77.9%	663.1	190.1%	228.6
Total Subprograma	\$ 2,094.9	630.9%	\$ 286.6	-71.6%	\$ 1,010.2	69.8%	\$ 594.9

Estructura Organizacional



Variación Anual por Fondo y Objeto de Gasto

Cuadro (en miles)

	2021		2020		2019		2018	
	Propuesto	% Δ	Aprobado	% Δ	Ejecución	% Δ	Ejecución	
Fondo Regular								
Personal	\$ 2,156.8	-0.3%	\$ 2,162.7	1.9%	\$ 2,121.7	-1.5%	\$ 2,153.2	
No Personal	107.4	-20.9%	135.7	-58.6%	328.0	3.2%	317.7	
Total Capítulo	\$ 2,264.2	-1.5%	\$ 2,298.4	-6.2%	\$ 2,449.7	-0.9%	\$ 2,471.0	
Recuperación de Costos Indirectos (RCI)								
Personal	\$ 123.9	26.2%	\$ 98.2	n/a	\$ -	-100.0%	\$ 118.0	
No Personal	21.8	0.0%	21.8	n/a	-	n/a	-	
Total Capítulo	\$ 145.7	21.4%	\$ 120.0	n/a	\$ -	-100.0%	\$ 118.0	
Fondos Específicos								
Personal	\$ 342.5	-19.9%	\$ 427.8	-6.4%	\$ 457.2	-28.9%	\$ 643.0	
No Personal	1,595.9	79.6%	888.5	7.7%	825.0	-62.1%	2,174.2	
Total Capítulo	\$ 1,938.4	47.3%	\$ 1,316.3	2.7%	\$ 1,282.2	-54.5%	\$ 2,817.3	
Fondo Regular por Subprograma								
Secretaría de Asuntos Hemisféricos (94A)	\$ 535.5	6.2%	\$ 504.4	5.8%	\$ 476.8	0.8%	\$ 473.2	
Departamento para la Gestión Pública Efectiva (94B)	611.5	-16.2%	729.4	25.0%	583.4	2.6%	568.5	
Departamento de Iniciativas Hemisféricas y Diplomacia Pública (94C)	-	n/a	-	-100.0%	115.5	-40.5%	194.0	
Museo de Arte de las Américas (94D)	564.2	2.3%	551.4	3.2%	534.5	1.8%	525.1	
Secretaría de Cumbres (94E)	216.6	23.2%	175.8	-17.3%	212.5	9.0%	194.9	
Biblioteca Colón (94F)	336.3	-0.3%	337.4	-36.0%	527.1	2.3%	515.2	
	\$ 2,264.2	-1.5%	\$ 2,298.4	-6.2%	\$ 2,449.7	-0.9%	\$ 2,471.0	

Distribución de Financiamiento Proyectado para 2021 por Fondo (Todos los Fondos)

Cuadro (en miles)

	Fondo Regular	RCI	Fondos Específicos	Total
Secretaría de Asuntos Hemisféricos (94A)	\$ 535.5	\$ -	\$ -	\$ 535.5
Departamento para la Gestión Pública Efectiva (94B)	611.5	-	623.9	1,235.4
Departamento de Iniciativas Hemisféricas y Diplomacia Pública	-	-	-	-
Museo de Arte de las Américas (94D)	564.2	-	-	564.2
Secretaría de Cumbres (94E)	216.6	145.7	1,314.5	1,676.8
Biblioteca Colón (94F)	336.3	-	-	336.3
Total	\$ 2,264.2	\$ 145.7	\$ 1,938.4	\$ 4,348.3

Distribución Proyectada por Objeto de Gasto para 2021 (Todos los Fondos)

Cuadro (en miles)

	Total Personal (1)	Personal no recurrentes	Becas (3)	Viajes (4)	Documentos (5)	Equipo (6)	Edificios (7)	Contratos (8)	Otros (9)	Total No- Personal	TOTAL
Secretaría de Asuntos Hemisféricos (94A)	\$ 521.9	\$ -	\$ -	\$ 2.1	\$ -	\$ 4.0	\$ -	\$ 3.7	\$ 3.8	\$ 13.6	\$ 535.5
Departamento para la Gestión Pública Efectiva (94B)	699.8	-	-	198.8	8.6	6.3	-	321.9	-	535.6	1,235.4
Departamento de Iniciativas Hemisféricas y Diplomacia Pública	-	-	-	-	-	-	-	-	-	-	-
Museo de Arte de las Américas (94D)	552.5	-	-	-	1.0	0.6	-	7.9	2.2	11.7	564.2
Secretaría de Cumbres (94E)	579.2	-	-	491.8	31.0	1.0	-	571.8	2.0	1,097.6	1,676.8
Biblioteca Colón (94F)	269.8	-	-	-	2.3	0.7	5.8	49.4	8.3	66.5	336.3
Total	\$ 2,623.2	\$ -	\$ -	\$ 692.8	\$ 42.9	\$ 12.6	\$ 5.8	\$ 954.7	\$ 16.3	\$ 1,725.1	\$ 4,348.3

Secretaría de Políticas Hemisféricas (94A)
Variación Anual por Fondo y Objeto de Gasto

Cuadro (en miles)

	2021		2020		2019		2018
	Propuesto	% Δ	Aprobado	% Δ	Ejecución	% Δ	Ejecución
Fondo Regular							
Personal	\$ 521.9	8.5%	\$ 480.8	39.1%	\$ 345.7	3.0%	\$ 335.7
No Personal	13.6	-42.4%	23.6	-82.0%	131.2	-4.6%	137.5
Total Subprograma	\$ 535.5	6.2%	\$ 504.4	5.8%	\$ 476.8	0.8%	\$ 473.2
Recuperación de Costos Indirectos (ICR)							
Personal	\$ -	n/a	\$ -	n/a	\$ -	-100.0%	\$ 118.0
No Personal	-	n/a	-	n/a	-	n/a	-
Total Subprograma	\$ -	n/a	\$ -	n/a	\$ -	-100.0%	\$ 118.0
Fondos Específicos							
Personal	\$ -	n/a	\$ -	n/a	\$ -	n/a	\$ -
No Personal	-	n/a	-	n/a	-	n/a	-
Total Subprograma	\$ -	n/a	\$ -	n/a	\$ -	n/a	\$ -

Departamento para la Gestión Pública Efectiva (94B)
Variación Anual por Fondo y Objeto de Gasto

Cuadro (en miles)

	2021		2020		2019		2018
	Propuesto	% Δ	Aprobado	% Δ	Ejecución	% Δ	Ejecución
Fondo Regular							
Personal	\$ 599.8	-15.8%	\$ 712.0	28.0%	\$ 556.1	1.6%	\$ 547.5
No Personal	11.7	-32.8%	17.4	-36.1%	27.2	29.2%	21.1
Total Subprograma	\$ 611.5	-16.2%	\$ 729.4	25.0%	\$ 583.4	2.6%	\$ 568.5
Recuperación de Costos Indirectos (ICR)							
Personal	\$ -	n/a	\$ -	n/a	\$ -	n/a	\$ -
No Personal	-	n/a	-	n/a	-	n/a	-
Total Subprograma	\$ -	n/a	\$ -	n/a	\$ -	n/a	\$ -
Fondos Específicos							
Personal	\$ 100.0	-53.2%	\$ 213.9	58.8%	\$ 134.7	-61.7%	\$ 351.3
No Personal	523.9	-31.1%	760.0	20.9%	628.8	-44.0%	1,122.4
Total Subprograma	\$ 623.9	-35.9%	\$ 973.9	27.6%	\$ 763.5	-48.2%	\$ 1,473.7

Iniciativas Hemisféricas y Diplomacia Pública (94C)
Variación Anual por Fondo y Objeto de Gasto

Cuadro (en miles)

	2021		2020		2019		2018
Fondo Regular	Propuesto	% Δ	Aprobado	% Δ	Ejecución	% Δ	Ejecución
Personal	\$ -	n/a	\$ -	-100.0%	\$ 115.5	-40.5%	\$ 194.0
No Personal	-	n/a	-	n/a	-	n/a	-
Total Subprograma	\$ -	n/a	\$ -	-100.0%	\$ 115.5	-40.5%	\$ 194.0
Recuperación de Costos Indirectos (ICR)							
	2021		2020		2019		2018
	Propuesto	% Δ	Aprobado	% Δ	Ejecución	% Δ	Ejecución
Personal	\$ -	n/a	\$ -	n/a	\$ -	n/a	\$ -
No Personal	-	n/a	-	n/a	-	n/a	-
Total Subprograma	\$ -	n/a	\$ -	n/a	\$ -	n/a	\$ -
Fondos Específicos							
	2021		2020		2019		2018
	Propuesto	% Δ	Aprobado	% Δ	Ejecución	% Δ	Ejecución
Personal	\$ -	n/a	\$ -	n/a	\$ -	-100.0%	\$ 0.3
No Personal	-	n/a	-	-100.0%	5.2	-76.7%	22.2
Total Subprograma	\$ -	n/a	\$ -	-100.0%	\$ 5.2	-77.0%	\$ 22.5

Museo de Arte de las Américas (94D)
Variación Anual por Fondo y Objeto de Gasto

Cuadro (en miles)

	2021		2020		2019		2018
	Propuesto	% Δ	Aprobado	% Δ	Ejecución	% Δ	Ejecución
Fondo Regular							
Personal	\$ 552.5	2.7%	\$ 538.2	2.3%	\$ 525.9	2.0%	\$ 515.8
No Personal	11.7	-11.1%	13.2	54.2%	8.6	-7.7%	9.3
Total Subprograma	\$ 564.2	2.3%	\$ 551.4	3.2%	\$ 534.5	1.8%	\$ 525.1
Recuperación de Costos Indirectos (ICR)							
	2021		2020		2019		2018
	Propuesto	% Δ	Aprobado	% Δ	Ejecución	% Δ	Ejecución
Personal	\$ -	n/a	\$ -	n/a	\$ -	n/a	\$ -
No Personal	-	n/a	-	n/a	-	n/a	-
Total Subprograma	\$ -	n/a	\$ -	n/a	\$ -	n/a	\$ -
Fondos Específicos							
	2021		2020		2019		2018
	Propuesto	% Δ	Aprobado	% Δ	Ejecución	% Δ	Ejecución
Personal	\$ -	n/a	\$ -	-100.0%	\$ 0.1	n/a	\$ -
No Personal	-	n/a	-	-100.0%	25.5	46.6%	17.4
Total Subprograma	\$ -	n/a	\$ -	-100.0%	\$ 25.6	47.1%	\$ 17.4

Secretaría de Cumbres (94E)
Variación Anual por Fondo y Objeto de Gasto

Cuadro (en miles)

	2021		2020		2019		2018
	Propuesto	% Δ	Aprobado	% Δ	Ejecución	% Δ	Ejecución
Fondo Regular							
Personal	\$ 212.8	24.1%	\$ 171.5	6.1%	\$ 161.6	12.0%	\$ 144.3
No Personal	3.8	-10.9%	4.3	-91.5%	50.8	0.5%	50.6
Total Subprograma	\$ 216.6	23.2%	\$ 175.8	-17.3%	\$ 212.5	9.0%	\$ 194.9
Recuperación de Costos Indirectos (ICR)							
Personal	\$ 123.9	26.2%	\$ 98.2	n/a	\$ -	n/a	\$ -
No Personal	21.8	0.0%	21.8	n/a	-	n/a	-
Total Subprograma	\$ 145.7	21.4%	\$ 120.0	n/a	\$ -	n/a	\$ -
Fondos Específicos							
Personal	\$ 242.5	13.4%	\$ 213.9	-33.7%	\$ 322.4	10.6%	\$ 291.5
No Personal	1,072.0	734.2%	128.5	-18.7%	158.1	-84.3%	1,008.5
Total Subprograma	\$ 1,314.5	283.9%	\$ 342.4	-28.7%	\$ 480.5	-63.0%	\$ 1,299.9

Biblioteca Colón (94F)

Variación Anual por Fondo y Objeto de Gasto

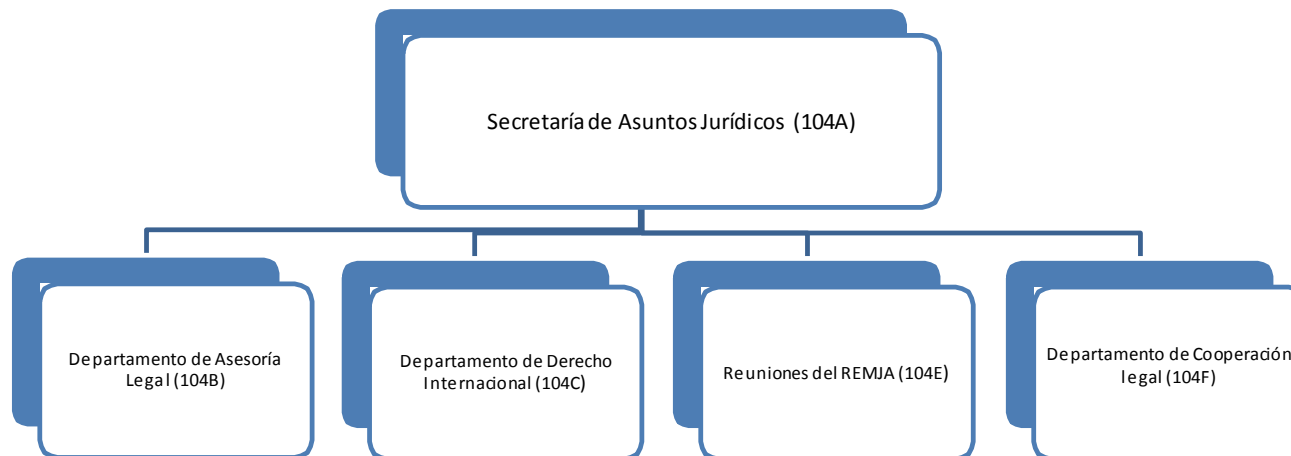
Cuadro (en miles)

	2021		2020		2019		2018
	Propuesto	% Δ	Aprobado	% Δ	Ejecución	% Δ	Ejecución
Fondo Regular							
Personal	\$ 269.8	3.7%	\$ 260.2	-37.6%	\$ 416.9	0.2%	\$ 416.0
No Personal	66.5	-13.8%	77.2	-29.9%	110.2	11.1%	99.2
Total Subprograma	\$ 336.3	-0.3%	\$ 337.4	-36.0%	\$ 527.1	2.3%	\$ 515.2
Recuperación de Costos Indirectos (ICR)							
Personal	\$ -	n/a	\$ -	n/a	\$ -	n/a	\$ -
No Personal	-	n/a	-	n/a	-	n/a	-
Total Subprograma	\$ -	n/a	\$ -	n/a	\$ -	n/a	\$ -
Fondos Específicos							
Personal	\$ -	n/a	\$ -	n/a	\$ -	n/a	\$ -
No Personal	-	n/a	-	-100.0%	7.4	97.8%	3.7
Total Subprograma	\$ -	n/a	\$ -	-100.0%	\$ 7.4	97.8%	\$ 3.7

Misión

La Secretaría de Asuntos Jurídicos (SAJ) desarrolla, promueve e implementa el Programa Interamericano para el Desarrollo del Derecho Internacional; asesora en materia de derecho internacional y desarrollo y codificación del derecho interamericano; apoya los mecanismos de seguimiento de algunas convenciones interamericanas; actúa como depositario y fuente de información de los tratados interamericanos y acuerdos de la OEA y sus órganos; divulga información sobre los instrumentos jurídicos de la OEA y sus programas jurídicos; y presta otros servicios relacionados con la cooperación jurídica interamericana. Asesora, en el ámbito de su competencia, a la Asamblea General, al Consejo Permanente, a la Secretaría General, y a otros órganos, organismos y entidades de la OEA, incluyendo los aspectos estatutarios y reglamentarios que rigen el funcionamiento de tales órganos, y la elaboración, de acuerdo a las prioridades de la Secretaría General, de los estudios, informes y otros documentos que le soliciten dichos órganos.

Estructura Organizacional



Variación Anual por Fondo y Objeto de Gasto

Cuadro (en miles)

	2021		2020		2019		2018	
	Propuesto	% Δ	Aprobado	% Δ	Ejecución	% Δ	Ejecución	
Fondo Regular								
Personal	\$ 3,739.3	-2.7%	\$ 3,845.0	6.5%	\$ 3,609.0	9.0%	\$ 3,309.8	
No Personal	129.5	413.9%	25.2	-92.5%	336.0	-2.1%	343.1	
Total Capítulo	\$ 3,868.8	0.0%	\$ 3,870.2	-1.9%	\$ 3,945.1	8.0%	\$ 3,652.9	
Recuperación de Costos Indirectos (RCI)								
Personal	\$ -	n/a	\$ -	n/a	\$ -	n/a	\$ -	
No Personal	26.0	0.0%	26.0	n/a	-	n/a	-	
Total Capítulo	\$ 26.0	0.0%	\$ 26.0	n/a	\$ -	n/a	\$ -	
Fondos Específicos								
Personal	\$ -	-100.0%	\$ 144.2	-515.8%	\$ (34.7)	-111.9%	\$ 290.7	
No Personal	-	-100.0%	384.9	-34.0%	583.1	-28.7%	818.1	
Total Capítulo	\$ -	-100.0%	\$ 529.1	-3.5%	\$ 548.5	-50.5%	\$ 1,108.8	
Fondo Regular por Subprograma								
Secretaría de Asuntos Jurídicos (104A)	\$ 877.3	12.8%	\$ 777.9	1.3%	\$ 768.1	1.4%	\$ 757.6	
Departamento de Asesoría Legal (104B)	1,156.7	1.7%	1,137.1	6.1%	1,072.0	8.7%	986.4	
Departamento de Derecho Internacional (104C)	1,081.2	-2.4%	1,107.6	-3.0%	1,141.8	-0.1%	1,142.5	
Reuniones de la REMJA (104E)	-	n/a	-	n/a	-	-100.0%	17.3	
Departamento de Cooperación Jurídica (104F)	753.7	-11.1%	847.6	-12.0%	963.1	28.6%	749.2	
Total	\$ 3,868.8	0.0%	\$ 3,870.2	-1.9%	\$ 3,945.1	8.0%	\$ 3,652.9	

Distribución de Financiamiento Proyectado para 2021 por Fondo (Todos los Fondos)

Cuadro (en miles)

	Fondo Regular	RCI	Fondos Específicos	Total
Secretaría de Asuntos Jurídicos (104A)	\$ 877.3	\$ 6.5	\$ -	\$ 883.8
Departamento de Asesoría Legal (104B)	1,156.7	6.5	-	1,163.2
Departamento de Derecho Internacional (104C)	1,081.2	6.5	-	1,087.7
Reuniones de la REMJA (104E)	-	-	-	-
Departamento de Cooperación Jurídica (104F)	753.7	6.5	-	760.2
Total	\$ 3,868.8	\$ 26.0	\$ -	\$ 3,894.8

Distribución Proyectada por Objeto de Gasto para 2021 (Todos los Fondos)

Cuadro (en miles)

	Total Personal (1)	Personal no recurrentes (2)	Becas (3)	Viajes (4)	Documentos (5)	Equipo (6)	Edificios (7)	Contratos (8)	Otros (9)	Total No-Personal	TOTAL
Secretaría de Asuntos Jurídicos (104A)	\$ 765.7	\$ -	\$ -	\$ 7.9	\$ 0.4	\$ 1.1	\$ -	\$ 107.1	\$ 1.6	\$ 118.1	\$ 883.8
Departamento de Asesoría Legal (104B)	1,150.7	-	-	7.9	0.4	1.1	-	1.5	1.6	12.5	1,163.2
Departamento de Derecho Internacional (104C)	1,075.2	-	-	7.9	0.4	1.1	-	1.5	1.6	12.5	1,087.7
Reuniones de la REMJA (104E)	-	-	-	-	-	-	-	-	-	-	-
Departamento de Cooperación Jurídica (104F)	747.7	-	-	7.9	-	0.7	-	2.3	1.6	12.5	760.2
Total	\$ 3,739.3	\$ -	\$ -	\$ 31.5	\$ 1.2	\$ 4.0	\$ -	\$ 112.4	\$ 6.4	\$ 155.5	\$ 3,894.8

Secretaría de Asuntos Jurídicos (104A)
Variación Anual por Fondo y Objeto de Gasto

Cuadro (en miles)

	2021		2020		2019		2018
	Propuesto	% Δ	Aprobado	% Δ	Ejecución	% Δ	Ejecución
Fondo Regular							
Personal	\$ 765.7	-0.8%	\$ 771.6	11.4%	\$ 692.7	5.4%	\$ 657.2
No Personal	111.6	1670.8%	6.3	-91.7%	75.5	-24.8%	100.3
Total Subprograma	\$ 877.3	12.8%	\$ 777.9	1.3%	\$ 768.1	1.4%	\$ 757.6
Recuperación de Costos Indirectos (ICR)							
Personal	\$ -	n/a	\$ -	n/a	\$ -	n/a	\$ -
No Personal	6.5	0.0%	6.5	n/a	-	n/a	-
Total Subprograma	\$ 6.5	0.0%	\$ 6.5	n/a	\$ -	n/a	\$ -
Fondos Específicos							
Personal	\$ -	n/a	\$ -	n/a	\$ -	n/a	\$ -
No Personal	-	n/a	-	n/a	-	n/a	-
Total Subprograma	\$ -	n/a	\$ -	n/a	\$ -	n/a	\$ -

Departamento de Asesoría Legal (104B)
Variación Anual por Fondo y Objeto de Gasto

Cuadro (en miles)

	2021		2020		2019		2018
	<u>Propuesto</u>	<u>% Δ</u>	<u>Aprobado</u>	<u>% Δ</u>	<u>Ejecución</u>	<u>% Δ</u>	<u>Ejecución</u>
Fondo Regular							
Personal	\$ 1,150.7	1.8%	\$ 1,130.8	7.7%	\$ 1,049.7	11.7%	\$ 939.5
No Personal	6.0	-5.1%	6.3	-71.7%	22.2	-52.7%	46.9
Total Subprograma	\$ 1,156.7	1.7%	\$ 1,137.1	6.1%	\$ 1,072.0	8.7%	\$ 986.4
Recuperación de Costos Indirectos (ICR)							
	<u>Propuesto</u>	<u>% Δ</u>	<u>Aprobado</u>	<u>% Δ</u>	<u>Ejecución</u>	<u>% Δ</u>	<u>Ejecución</u>
Personal	\$ -	n/a	\$ -	n/a	\$ -	n/a	\$ -
No Personal	6.5	0.0%	6.5	n/a	-	n/a	-
Total Subprograma	\$ 6.5	0.0%	\$ 6.5	n/a	\$ -	n/a	\$ -
Fondos Específicos							
	<u>Propuesto</u>	<u>% Δ</u>	<u>Aprobado</u>	<u>% Δ</u>	<u>Ejecución</u>	<u>% Δ</u>	<u>Ejecución</u>
Personal	\$ -	n/a	\$ -	n/a	\$ -	n/a	\$ -
No Personal	-	n/a	-	n/a	-	n/a	-
Total Subprograma	\$ -	n/a	\$ -	n/a	\$ -	n/a	\$ -

Departamento de Derecho Internacional (104C)
Variación Anual por Fondo y Objeto de Gasto

Cuadro (en miles)

	2021		2020		2019		2018
	Propuesto	% Δ	Aprobado	% Δ	Ejecución	% Δ	Ejecución
Fondo Regular							
Personal	\$ 1,075.2	-2.4%	\$ 1,101.3	3.1%	\$ 1,068.1	2.7%	\$ 1,040.1
No Personal	6.0	-5.1%	6.3	-91.5%	73.7	-28.0%	102.3
Total Subprograma	\$ 1,081.2	-2.4%	\$ 1,107.6	-3.0%	\$ 1,141.8	-0.1%	\$ 1,142.5
Recuperación de Costos Indirectos (ICR)							
Personal	\$ -	n/a	\$ -	n/a	\$ -	n/a	\$ -
No Personal	6.5	0.0%	6.5	n/a	-	n/a	-
Total Subprograma	\$ 6.5	0.0%	\$ 6.5	n/a	\$ -	n/a	\$ -
Fondos Específicos							
Personal	\$ -	n/a	\$ -	n/a	\$ -	n/a	\$ -
No Personal	-	n/a	-	n/a	-	-100.0%	0.1
Total Subprograma	\$ -	n/a	\$ -	n/a	\$ -	-100.0%	\$ 0.1

Reuniones de la REMJA (104E)
Variación Anual por Fondo y Objeto de Gasto

Cuadro (en miles)

	2021		2020		2019		2018
	Propuesto	% Δ	Aprobado	% Δ	Ejecución	% Δ	Ejecución
Fondo Regular							
Personal	\$ -	n/a	\$ -	n/a	\$ -	n/a	\$ -
No Personal	-	n/a	-	n/a	-	-100.0%	17.3
Total Subprograma	\$ -	n/a	\$ -	n/a	\$ -	-100.0%	\$ 17.3
Recuperación de Costos Indirectos (ICR)							
Personal	\$ -	n/a	\$ -	n/a	\$ -	n/a	\$ -
No Personal	-	n/a	-	n/a	-	n/a	-
Total Subprograma	\$ -	n/a	\$ -	n/a	\$ -	n/a	\$ -
Fondos Específicos							
Personal	\$ -	n/a	\$ -	n/a	\$ -	n/a	\$ -
No Personal	-	-100.0%	200.0	n/a	-	n/a	-
Total Subprograma	\$ -	-100.0%	\$ 200.0	n/a	\$ -	n/a	\$ -

Departamento de Cooperación Jurídica (104F)
Variación Anual por Fondo y Objeto de Gasto

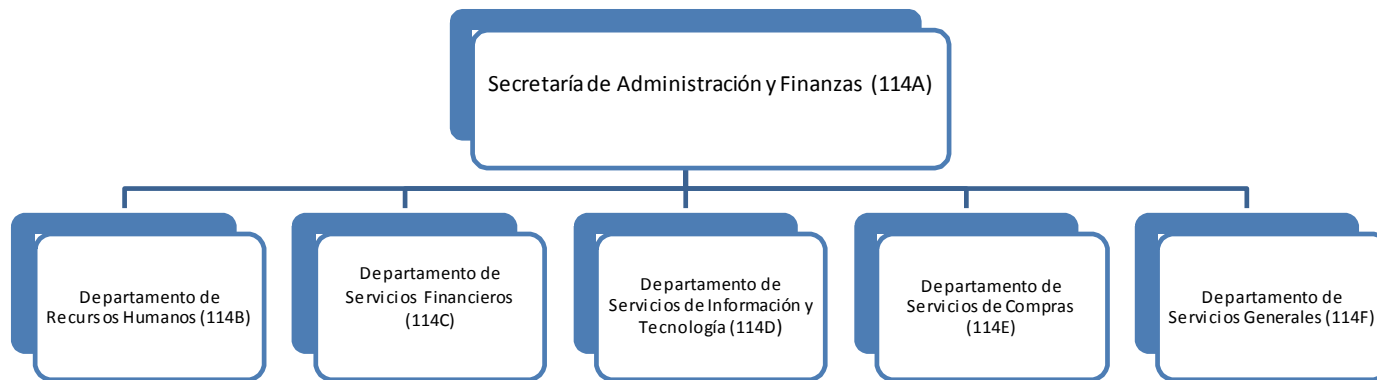
Cuadro (en miles)

	2021		2020		2019		2018
	Propuesto	% Δ	Aprobado	% Δ	Ejecución	% Δ	Ejecución
Fondo Regular							
Personal	\$ 747.7	-11.1%	\$ 841.3	5.4%	\$ 798.5	18.7%	\$ 672.9
No Personal	6.0	-5.1%	6.3	-96.2%	164.6	115.8%	76.3
Total Subprograma	\$ 753.7	-11.1%	\$ 847.6	-12.0%	\$ 963.1	28.6%	\$ 749.2
Recuperación de Costos Indirectos (ICR)							
Personal	\$ -	n/a	\$ -	n/a	\$ -	n/a	\$ -
No Personal	6.5	0.0%	6.5	n/a	-	n/a	-
Total Subprograma	\$ 6.5	0.0%	\$ 6.5	n/a	\$ -	n/a	\$ -
Fondos Específicos							
Personal	\$ -	-100.0%	\$ 144.2	-515.8%	\$ (34.7)	-111.9%	\$ 290.7
No Personal	-	-100.0%	184.9	-68.3%	583.1	-28.7%	818.0
Total Subprograma	\$ -	-100.0%	\$ 329.1	-40.0%	\$ 548.5	-50.5%	\$ 1,108.6

Misión

La misión de la Secretaría de Administración y Finanzas (SAF) es ofrecer liderazgo y orientación en las actividades de apoyo administrativo, incluida la gestión presupuestaria y financiera, los servicios de tecnologías de la información de la Secretaria General, la planificación, la evaluación y el seguimiento operativo de programas, la gestión de servicios generales (incluidos los edificios y servicios de seguridad), la adquisición y contratación de bienes y servicios, así como la gestión y capacitación del personal, de conformidad con los principios establecidos de gestión profesional .

Estructura Organizacional



Variación Anual por Fondo y Objeto de Gasto

Cuadro (en miles)

Fondo Regular	2021		2020		2019		2018	
	Propuesto	% Δ	Aprobado	% Δ	Ejecución	% Δ	Ejecución	
Personal	\$ 9,011.0	-2.3%	\$ 9,223.8	4.8%	\$ 8,798.4	1.7%	\$ 8,654.0	
No Personal	445.3	-8.3%	485.7	-45.2%	886.5	-2.5%	908.9	
Total Capítulo	\$ 9,456.3	-2.6%	\$ 9,709.5	0.3%	\$ 9,684.9	1.3%	\$ 9,562.9	
Recuperación de Costos Indirectos (ICR)								
	2021		2020		2019		2018	
	Propuesto	% Δ	Aprobado	% Δ	Ejecución	% Δ	Ejecución	
Personal	\$ 1,022.1	5.7%	\$ 966.6	-23.6%	\$ 1,265.9	22.2%	\$ 1,035.5	
No Personal	265.0	n/a	-	-100.0%	259.4	-28.8%	364.1	
Total Capítulo	\$ 1,287.1	33.2%	\$ 966.6	-36.6%	\$ 1,525.2	9.0%	\$ 1,399.6	
Fondos Específicos								
	2021		2020		2019		2018	
	Propuesto	% Δ	Aprobado	% Δ	Ejecución	% Δ	Ejecución	
Personal	\$ -	-100.0%	\$ 112.3	45.7%	\$ 77.1	n/a	\$ -	
No Personal	-	-100.0%	32.0	55.0%	20.6	-42.8%	36.1	
Total Capítulo	\$ -	-100.0%	\$ 144.3	47.7%	\$ 97.7	170.9%	\$ 36.1	
Fondo Regular por Subprograma								
	2021		2020		2019		2018	
	Propuesto	% Δ	Aprobado	% Δ	Ejecución	% Δ	Ejecución	
Secretaría de Administración y Finanzas (114A)	\$ 778.0	2.4%	\$ 760.1	-6.9%	\$ 816.4	61.2%	\$ 506.4	
Departamento de Recursos Humanos (114B)	1,859.5	-8.0%	2,021.3	6.4%	1,900.0	-11.8%	2,155.2	
Departamento de Servicios Financieros (114C)	2,223.0	-4.3%	2,322.5	-2.2%	2,375.7	1.1%	2,349.4	
Departamento de Servicios de Información y Tecnología (114D)	2,351.9	1.7%	2,312.0	-3.8%	2,404.3	-0.1%	2,407.1	
Departamento de Servicios de Compras (114E)	1,002.1	2.2%	980.4	33.0%	737.2	-9.8%	817.1	
Departamento de Servicios Generales (114F)	1,241.9	-5.4%	1,313.2	-9.5%	1,451.3	9.3%	1,327.6	
Total	\$ 9,456.3	-2.6%	\$ 9,709.5	0.3%	\$ 9,684.9	1.3%	\$ 9,562.9	

Distribución de Financiamiento Proyectado para 2021 por Fondo (Todos los Fondos)

Cuadro (en miles)

	Fondo Regular	RCI	Fondos Específicos	Total
Secretaría de Administración y Finanzas (114A)	\$ 778.0	\$ -	\$ -	\$ 778.0
Departamento de Recursos Humanos (114B)	1,859.5	95.0	-	1,954.5
Departamento de Servicios Financieros (114C)	2,223.0	891.5	-	3,114.5
Departamento de Servicios de Información y Tecnología (114D)	2,351.9	-	-	2,351.9
Departamento de Servicios de Compras (114E)	1,002.1	207.9	-	1,210.0
Departamento de Servicios Generales (114F)	1,241.9	92.7	-	1,334.6
Total	\$ 9,456.3	\$ 1,287.1	\$ -	\$ 10,743.4

Distribución proyectada por rubro de gasto para 2021 (Todos los Fondos)

Cuadro (en miles)

	Total Personal (1)	Personal no recurrentes (2)	Becas (3)	Viajes (4)	Documentos (5)	Equipo (6)	Edificios (7)	Contratos (8)	Otros (9)	Total No-Personal	TOTAL
Secretaría de Administración y Finanzas (114A)	\$ 767.4	\$ -	\$ -	\$ 0.60	\$ 0.50	\$ 2.40	\$ -	\$ 0.90	\$ 6.20	\$ 10.60	\$ 778.0
Departamento de Recursos Humanos (114B)	1,691.7	-	-	-	6.3	8.1	-	230.8	17.6	262.8	1,954.5
Departamento de Servicios Financieros (114C)	2,814.9	-	-	-	8.6	-	-	265.0	26.0	299.6	3,114.5
Departamento de Servicios de Información y Tecnología (114D)	2,281.3	-	-	-	4.7	7.1	-	12.8	46.0	70.6	2,351.9
Departamento de Servicios de Compras (114E)	1,187.7	-	-	-	3.3	3.0	-	-	16.0	22.3	1,210.0
Departamento de Servicios Generales (114F)	1,290.1	-	-	-	-	-	-	38.5	6.0	44.5	1,334.6
Total	\$ 10,033.1	\$ -	\$ -	\$ 0.6	\$ 23.4	\$ 20.6	\$ -	\$ 548.0	\$ 117.7	\$ 710.3	\$ 10,743.4

Secretaría de Administración y Finanzas (114A)
Variación Anual por Fondo y Objeto de Gasto

Cuadro (en miles)

	2021		2020		2019		2018
	Propuesto	% Δ	Aprobado	% Δ	Ejecución	% Δ	Ejecución
Fondo Regular							
Personal	\$ 767.4	2.9%	\$ 745.9	-7.7%	\$ 808.0	62.2%	\$ 498.1
No Personal	10.6	-25.4%	14.2	70.9%	8.3	0.6%	8.3
Total Subprograma	\$ 778.0	2.4%	\$ 760.1	-6.9%	\$ 816.4	61.2%	\$ 506.4
Recuperación de Costos Indirectos (ICR)							
Personal	\$ -	n/a	\$ -	n/a	\$ -	n/a	\$ -
No Personal	-	n/a	-	n/a	-	n/a	-
Total Subprograma	\$ -	n/a	\$ -	n/a	\$ -	n/a	\$ -
Fondos Específicos							
Personal	\$ -	n/a	\$ -	n/a	\$ -	n/a	\$ -
No Personal	-	n/a	-	n/a	-	n/a	-
Total Subprograma	\$ -	n/a	\$ -	n/a	\$ -	n/a	\$ -

Departamento de Recursos Humanos (114B)
Variación Anual por Fondo y Objeto de Gasto

Cuadro (en miles)

	2021		2020		2019		2018
	Propuesto	% Δ	Aprobado	% Δ	Ejecución	% Δ	Ejecución
Fondo Regular							
Personal	\$ 1,691.7	-10.3%	\$ 1,886.8	23.5%	\$ 1,528.1	-11.7%	\$ 1,729.8
No Personal	167.8	24.7%	134.5	-63.8%	371.9	-12.6%	425.4
Total Subprograma	\$ 1,859.5	-8.0%	\$ 2,021.3	6.4%	\$ 1,900.0	-11.8%	\$ 2,155.2
Recuperación de Costos Indirectos (ICR)							
Personal	\$ -	n/a	\$ -	-100.0%	\$ 251.2	22.9%	\$ 204.4
No Personal	95.0	n/a	-	-100.0%	58.3	-45.9%	107.9
Total Subprograma	\$ 95.0	n/a	\$ -	-100.0%	\$ 309.5	-0.9%	\$ 312.2
Fondos Específicos							
Personal	\$ -	n/a	\$ -	n/a	\$ -	n/a	\$ -
No Personal	-	n/a	-	n/a	-	n/a	-
Total Subprograma	\$ -	n/a	\$ -	n/a	\$ -	n/a	\$ -

Departamento de Servicios Financieros (114C)
Variación Anual por Fondo y Objeto de Gasto

Cuadro (en miles)

	2021		2020		2019		2018
	Propuesto	% Δ	Aprobado	% Δ	Ejecución	% Δ	Ejecución
Fondo Regular							
Personal	\$ 2,093.4	-3.8%	\$ 2,176.9	1.9%	\$ 2,137.2	-2.9%	\$ 2,200.8
No Personal	129.6	-11.0%	145.6	-39.0%	238.5	60.4%	148.7
Total Subprograma	\$ 2,223.0	-4.3%	\$ 2,322.5	-2.2%	\$ 2,375.7	1.1%	\$ 2,349.4
Recuperación de Costos Indirectos (ICR)							
Personal	\$ 721.5	8.6%	\$ 664.4	15.6%	\$ 574.7	43.7%	\$ 399.9
No Personal	170.0	n/a	-	-100.0%	149.0	-10.4%	166.3
Total Subprograma	\$ 891.5	34.2%	\$ 664.4	-8.2%	\$ 723.7	27.8%	\$ 566.2
Fondos Específicos							
Personal	\$ -	n/a	\$ -	-100.0%	\$ 77.1	n/a	\$ -
No Personal	-	n/a	-	-100.0%	20.6	-42.8%	36.1
Total Subprograma	\$ -	n/a	\$ -	-100.0%	\$ 97.7	170.9%	\$ 36.1

Departamento de Servicios de Información y Tecnología (114D)
Variación Anual por Fondo y Objeto de Gasto

Cuadro (en miles)

	2021		2020		2019		2018
	Propuesto	% Δ	Aprobado	% Δ	Ejecución	% Δ	Ejecución
Fondo Regular							
Personal	\$ 2,281.3	3.9%	\$ 2,195.6	-3.4%	\$ 2,273.6	2.1%	\$ 2,225.9
No Personal	70.6	-39.4%	116.4	-10.9%	130.7	-27.9%	181.2
Total Subprograma	\$ 2,351.9	1.7%	\$ 2,312.0	-3.8%	\$ 2,404.3	-0.1%	\$ 2,407.1
Recuperación de Costos Indirectos (ICR)							
Personal	\$ -	n/a	\$ -	n/a	\$ -	n/a	\$ -
No Personal	-	n/a	-	n/a	-	n/a	-
Total Subprograma	\$ -	n/a	\$ -	n/a	\$ -	n/a	\$ -
Fondos Específicos							
Personal	\$ -	n/a	\$ -	n/a	\$ -	n/a	\$ -
No Personal	-	n/a	-	n/a	-	n/a	-
Total Subprograma	\$ -	n/a	\$ -	n/a	\$ -	n/a	\$ -

Departamento de Servicios de Compras (114E)
Variación Anual por Fondo y Objeto de Gasto

Cuadro (en miles)

	2021		2020		2019		2018
	Propuesto	% Δ	Aprobado	% Δ	Ejecución	% Δ	Ejecución
Fondo Regular							
Personal	\$ 979.8	2.6%	\$ 955.4	41.5%	\$ 675.2	-12.3%	\$ 769.7
No Personal	22.3	-10.8%	25.0	-59.7%	62.0	30.8%	47.4
Total Subprograma	\$ 1,002.1	2.2%	\$ 980.4	33.0%	\$ 737.2	-9.8%	\$ 817.1
Recuperación de Costos Indirectos (ICR)							
Personal	\$ 207.9	0.4%	\$ 207.1	-39.7%	\$ 343.3	0.7%	\$ 340.8
No Personal	-	n/a	-	-100.0%	52.0	-42.2%	90.0
Total Subprograma	\$ 207.9	0.4%	\$ 207.1	-47.6%	\$ 395.3	-8.3%	\$ 430.8
Fondos Específicos							
Personal	\$ -	n/a	\$ -	n/a	\$ -	n/a	\$ -
No Personal	-	-100.0%	32.0	n/a	-	n/a	-
Total Subprograma	\$ -	-100.0%	\$ 32.0	n/a	\$ -	n/a	\$ -

Departamento de Servicios Generales (114F)
Variación Anual por Fondo y Objeto de Gasto

Cuadro (en miles)

	2021		2020		2019		2018
	Propuesto	% Δ	Aprobado	% Δ	Ejecución	% Δ	Ejecución
Fondo Regular							
Personal	\$ 1,197.4	-5.2%	\$ 1,263.2	-8.2%	\$ 1,376.2	11.9%	\$ 1,229.6
No Personal	44.5	-11.0%	50.0	-33.4%	75.1	-23.4%	97.9
Total Subprograma	\$ 1,241.9	-5.4%	\$ 1,313.2	-9.5%	\$ 1,451.3	9.3%	\$ 1,327.6
Recuperación de Costos Indirectos (ICR)							
Personal	\$ 92.7	-2.5%	\$ 95.1	-1.6%	\$ 96.7	6.9%	\$ 90.4
No Personal	-	n/a	-	n/a	-	n/a	-
Total Subprograma	\$ 92.7	-2.5%	\$ 95.1	-1.6%	\$ 96.7	6.9%	\$ 90.4
Fondos Específicos							
Personal	\$ -	-100.0%	\$ 112.3	n/a	\$ -	n/a	\$ -
No Personal	-	n/a	-	n/a	-	n/a	-
Total Subprograma	\$ -	-100.0%	\$ 112.3	n/a	\$ -	n/a	\$ -

CAPÍTULO 12 - INFRAESTRUCTURA BÁSICA Y COSTOS COMUNES

Variación Anual por Fondo y Objeto de Gasto

Cuadro (en miles)		2021		2020		2019		2018	
		Propuesto	% Δ	Aprobado	% Δ	Ejecución	% Δ	Ejecución	
Fondo Regular									
Personal		\$ 86.6	-1.5%	\$ 87.9	963.8%	\$ 8.3	-50.6%	\$ 16.7	
No Personal		9,174.8	-11.5%	10,363.7	-8.4%	11,311.0	-11.4%	12,765.1	
Total Capítulo		\$ 9,261.4	-11.4%	\$ 10,451.6	-7.7%	\$ 11,319.3	-11.4%	\$ 12,781.8	
Recuperación de Costos Indirectos (RCI)									
Personal		\$ -	n/a	\$ -	-100.0%	\$ 0.3	n/a	\$ -	
No Personal		2,692.9	14.5%	2,351.4	365.6%	505.0	63.1%	309.7	
Total Capítulo		\$ 2,692.9	14.5%	\$ 2,351.4	365.3%	\$ 505.4	63.2%	\$ 309.7	
Fondos Específicos									
Personal		\$ -	n/a	\$ -	n/a	\$ -	n/a	\$ -	
No Personal		-	n/a	-	-100.0%	46.4	-25.4%	62.2	
Total Capítulo		\$ -	n/a	\$ -	-100.0%	\$ 46.4	-25.4%	\$ 62.2	
Fondo Regular por Subprograma									
OEA Servicios de Tecnología e Infraestructura de Redes (124A)		\$ 822.7	-31.9%	\$ 1,208.1	3.2%	\$ 1,170.9	-8.5%	\$ 1,279.8	
Equipos de Oficina y Suministros (124B)		22.3	-10.8%	25.0	0.0%	25.0	-5.5%	26.5	
OEA Mantenimiento de Sistemas Internos de Control de Gestión (124C)		291.8	-5.0%	307.2	0.0%	307.2	-52.2%	643.0	
Administración y Mantenimiento de Edificios (124D)		751.6	-14.0%	874.2	-1.0%	882.7	-39.6%	1,460.9	
Seguros Generales (124E)		321.9	-5.0%	338.8	-8.8%	371.5	0.9%	368.3	
Auditoría de puestos (124F) (124F)		26.9	-17.0%	32.4	397.2%	6.5	-71.4%	22.8	
Reclutamiento y Transferencias (124G)		57.9	-10.9%	65.0	-38.1%	105.1	-30.8%	151.8	
Terminaciones y Repatriaciones (124H)		398.1	-5.0%	419.1	-27.5%	578.4	59.7%	362.3	
Viaje al País de Origen (124I)		182.7	-5.0%	192.3	-31.8%	281.9	79.8%	156.8	
Subsidio de Educación e Idiomas y Exámenes Médicos (124J)		39.6	-5.0%	41.7	2.4%	40.7	81.0%	22.5	
Pensiones para Ejecutivos Retirados y Seguro Médico y de Vida para Funcionarios Retirados (124K)		3,853.4	-5.2%	4,062.7	9.2%	3,721.5	1.2%	3,676.5	
Desarrollo de Recursos Humanos (124L)		15.0	-11.2%	16.9	-55.5%	38.0	43.2%	26.5	
Contribución a la Asociación de Personal (124M)		4.1	-10.9%	4.6	5.3%	4.4	-5.0%	4.6	
Contribución a la AROAS (124N)		4.1	-10.9%	4.6	5.3%	4.4	-5.0%	4.6	
Apoyo al Programa de Becas y Adiestramiento de la OEA (124R)		-	n/a	-	n/a	-	-100.0%	180.0	
Licencias de OAS CORE (124S)		95.0	-36.7%	150.0	n/a	-	n/a	-	
Servicios de Limpieza (124U)		726.9	-21.3%	923.1	-41.5%	1,578.2	-6.7%	1,690.7	
Servicio de Seguridad (124V)		691.1	-9.4%	763.1	-29.0%	1,075.5	-1.1%	1,086.9	
Servicios de Infraestructura de Telecomunicaciones de la OEA (124Y)		228.6	-11.0%	256.8	9.5%	234.4	-10.5%	261.9	
Servicios Públicos (124Z)		727.7	-5.0%	766.0	-14.2%	893.0	-34.1%	1,355.4	
Total		\$ 9,261.4	-11.4%	\$ 10,451.6	-7.7%	\$ 11,319.3	-11.4%	\$ 12,781.8	

Distribución de Financiamiento Proyectado para 2021 por Fondo (Todos los Fondos)

Cuadro (en miles)

	Fondo Regular	RCI	Fondos Específicos	Total
OEA Servicios de Tecnología e Infraestructura de Redes (124A)	\$ 822.7	\$ 305.0	\$ -	\$ 1,127.7
Equipos de Oficina y Suministros (124B)	22.3	-	-	22.3
OEA Mantenimiento de Sistemas Internos de Control de Gestión (124C)	291.8	185.8	-	477.6
Administración y Mantenimiento de Edificios (124D)	751.6	360.0	-	1,111.6
Seguros Generales (124E)	321.9	25.0	-	346.9
Auditoría de puestos (124F) (124F)	26.9	-	-	26.9
Reclutamiento y Transferencias (124G)	57.9	-	-	57.9
Terminaciones y Repatriaciones (124H)	398.1	-	-	398.1
Viaje al País de Origen (124I)	182.7	-	-	182.7
Subsidio de Educación e Idiomas y Exámenes Médicos (124J)	39.6	-	-	39.6
Pensiones para Ejecutivos Retirados y Seguro Médico y de Vida para Funcionarios Retirados (124K)	3,853.4	-	-	3,853.4
Desarrollo de Recursos Humanos (124L)	15.0	-	-	15.0
Contribución a la Asociación de Personal (124M)	4.1	-	-	4.1
Contribución a la AROAS (124N)	4.1	-	-	4.1
Apoyo al Programa de Becas y Adiestramiento de la OEA (124R)	-	-	-	-
Licencias de OAS CORE (124S)	95.0	300.0	-	395.0
Servicios de Limpieza (124U)	726.9	702.7	-	1,429.6
Servicio de Seguridad (124V)	691.1	330.0	-	1,021.1
Servicios de Infraestructura de Telecomunicaciones de la OEA (124Y)	228.6	-	-	228.6
Servicios Públicos (124Z)	727.7	484.4	-	1,212.1
Total	\$ 9,261.4	\$ 2,692.9	\$ -	\$ 11,954.3

Distribución proyectada por rubro de gasto para 2021 (Todos los Fondos)

Cuadro (en miles)

	Total Personal (1)	Personal no recurrentes (2)	Becas (3)	Viajes (4)	Documentos (5)	Equipo (6)	Edificios (7)	Contratos (8)	Otros (9)	Total No- Personal	TOTAL
OEA Servicios de Tecnología e Infraestructura de Redes (124A)	\$ -	\$ -	\$ -	\$ -	\$ -	\$ 587.7	\$ -	\$ 540.0	\$ -	\$ 1,127.7	\$ 1,127.7
Equipos de Oficina y Suministros (124B)	-	-	-	-	-	21.5	-	-	0.9	22.3	22.3
OEA Mantenimiento de Sistemas Internos de Control de Gestión (124C)	-	-	-	-	-	-	-	477.6	-	477.6	477.6
Administración y Mantenimiento de Edificios (124D)	86.6	-	-	-	-	21.0	730.0	54.0	220.0	1,025.0	1,111.6
Seguros Generales (124E)	-	-	-	-	-	-	-	-	346.9	346.9	346.9
Auditoría de puestos (124F) (124F)	-	-	-	-	-	-	-	26.9	-	26.9	26.9
Reclutamiento y Transferencias (124G)	-	-	-	27.8	-	-	-	-	30.1	57.9	57.9
Terminaciones y Repatriaciones (124H)	-	141.1	-	-	-	-	-	-	257.0	398.1	398.1
Viaje al País de Origen (124I)	-	-	-	182.7	-	-	-	-	-	182.7	182.7
Subsidio de Educación e Idiomas y Exámenes Médicos (124J)	-	32.1	-	-	-	-	-	-	7.5	39.6	39.6
Pensiones para Ejecutivos Retirados y Seguro Médico y de Vida para Funcionarios Retirados (124K)	-	-	-	-	-	-	-	3,853.4	-	3,853.4	3,853.4
Desarrollo de Recursos Humanos (124L)	-	11.3	-	-	-	-	-	3.7	-	15.0	15.0
Contribución a la Asociación de Personal (124M)	-	-	-	-	-	-	-	-	4.1	4.1	4.1
Contribución a la AROAS (124N)	-	-	-	-	-	-	-	-	4.1	4.1	4.1
Apoyo al Programa de Becas y Adiestramiento de la OEA (124R)	-	-	-	-	-	-	-	-	-	-	-
Licencias de OAS CORE (124S)	-	-	-	-	-	-	-	-	395.0	395.0	395.0
Servicios de Limpieza (124U)	-	-	-	-	-	-	1,195.8	-	233.8	1,429.6	1,429.6
Servicio de Seguridad (124V)	-	-	-	-	-	-	936.1	-	85.0	1,021.1	1,021.1
Servicios de Infraestructura de Telecomunicaciones de la OEA (124Y)	-	-	-	-	-	-	23.9	32.4	172.3	228.6	228.6
Servicios Públicos (124Z)	-	-	-	-	-	-	1,201.2	-	10.9	1,212.1	1,212.1
Total	\$ 86.6	\$ 184.5	\$ -	\$ 210.5	\$ -	\$ 630.2	\$ 4,087.0	\$ 4,988.0	\$ 1,767.6	\$ 11,867.7	\$ 11,954.3

Red local de la OEA y servicios de tecnología informativa (124A)

Variación Anual por Fondo y Objeto de Gasto

Cuadro (en miles)

	2021		2020		2019		2018
	Propuesto	% Δ	Aprobado	% Δ	Ejecución	% Δ	Ejecución
Fondo Regular							
Personal	\$ -	n/a	\$ -	n/a	\$ -	n/a	\$ -
No Personal	822.7	-31.9%	1,208.1	3.2%	1,170.9	-8.5%	1,279.8
Total Subprograma	\$ 822.7	-31.9%	\$ 1,208.1	3.2%	\$ 1,170.9	-8.5%	\$ 1,279.8
Recuperación de Costos Indirectos (ICR)							
	2021		2020		2019		2018
	Propuesto	% Δ	Aprobado	% Δ	Ejecución	% Δ	Ejecución
Personal	\$ -	n/a	\$ -	n/a	\$ -	n/a	\$ -
No Personal	305.0	n/a	-	n/a	-	n/a	-
Total Subprograma	\$ 305.0	n/a	\$ -	n/a	\$ -	n/a	\$ -
Fondos Específicos							
	2021		2020		2019		2018
	Propuesto	% Δ	Aprobado	% Δ	Ejecución	% Δ	Ejecución
Personal	\$ -	n/a	\$ -	n/a	\$ -	n/a	\$ -
No Personal	-	n/a	-	n/a	-	n/a	-
Total Subprograma	\$ -	n/a	\$ -	n/a	\$ -	n/a	\$ -

Equipo y Suministros - Oficina (124B)
Variación Anual por Fondo y Objeto de Gasto

Cuadro (en miles)

	2021		2020		2019		2018
	Propuesto	% Δ	Aprobado	% Δ	Ejecución	% Δ	Ejecución
Fondo Regular							
Personal	\$ -	n/a	\$ -	n/a	\$ -	n/a	\$ -
No Personal	22.3	-10.8%	25.0	0.0%	25.0	-5.5%	26.5
Total Subprograma	\$ 22.3	-10.8%	\$ 25.0	0.0%	\$ 25.0	-5.5%	\$ 26.5
Recuperación de Costos Indirectos (ICR)							
Personal	\$ -	n/a	\$ -	n/a	\$ -	n/a	\$ -
No Personal	-	n/a	-	n/a	-	n/a	-
Total Subprograma	\$ -	n/a	\$ -	n/a	\$ -	n/a	\$ -
Fondos Específicos							
Personal	\$ -	n/a	\$ -	n/a	\$ -	n/a	\$ -
No Personal	-	n/a	-	n/a	-	n/a	-
Total Subprograma	\$ -	n/a	\$ -	n/a	\$ -	n/a	\$ -

OEA Mantenimiento de Sistemas Internos de Control de Gestión (124C)

Variación Anual por Fondo y Objeto de Gasto

Cuadro (en miles)

	2021		2020		2019		2018
	Propuesto	% Δ	Aprobado	% Δ	Ejecución	% Δ	Ejecución
Fondo Regular							
Personal	\$ -	n/a	\$ -	n/a	\$ -	n/a	\$ -
No Personal	291.8	-5.0%	307.2	0.0%	307.2	-52.2%	643.0
Total Subprograma	\$ 291.8	-5.0%	\$ 307.2	0.0%	\$ 307.2	-52.2%	\$ 643.0
Recuperación de Costos Indirectos (ICR)							
Personal	\$ -	n/a	\$ -	n/a	\$ -	n/a	\$ -
No Personal	185.8	0.0%	185.8	-44.7%	335.8	n/a	-
Total Subprograma	\$ 185.8	0.0%	\$ 185.8	-44.7%	\$ 335.8	n/a	\$ -
Fondos Específicos							
Personal	\$ -	n/a	\$ -	n/a	\$ -	n/a	\$ -
No Personal	-	n/a	-	n/a	-	n/a	-
Total Subprograma	\$ -	n/a	\$ -	n/a	\$ -	n/a	\$ -

Administración y Mantenimiento de Edificios (124D)
Variación Anual por Fondo y Objeto de Gasto

Cuadro (en miles)

	2021		2020		2019		2018
Fondo Regular	Propuesto	% Δ	Aprobado	% Δ	Ejecución	% Δ	Ejecución
Personal	\$ 86.6	-1.5%	\$ 87.9	963.8%	\$ 8.3	-50.6%	\$ 16.7
No Personal	665.0	-15.4%	786.3	-10.1%	874.5	-39.4%	1,444.2
Total Subprograma	\$ 751.6	-14.0%	\$ 874.2	-1.0%	\$ 882.7	-39.6%	\$ 1,460.9
Recuperación de Costos Indirectos (ICR)	2021		2020		2019		2018
	Propuesto	% Δ	Aprobado	% Δ	Ejecución	% Δ	Ejecución
Personal	\$ -	n/a	\$ -	-100.0%	\$ 0.3	n/a	\$ -
No Personal	360.0	0.0%	360.0	159.6%	138.7	-53.4%	297.3
Total Subprograma	\$ 360.0	0.0%	\$ 360.0	159.0%	\$ 139.0	-53.3%	\$ 297.3
Fondos Específicos	2021		2020		2019		2018
	Propuesto	% Δ	Aprobado	% Δ	Ejecución	% Δ	Ejecución
Personal	\$ -	n/a	\$ -	n/a	\$ -	n/a	\$ -
No Personal	-	n/a	-	-100.0%	46.4	-25.4%	62.2
Total Subprograma	\$ -	n/a	\$ -	-100.0%	\$ 46.4	-25.4%	\$ 62.2

Seguros Generales (124E)

Variación Anual por Fondo y Objeto de Gasto

Cuadro (en miles)

	2021		2020		2019		2018
	Propuesto	% Δ	Aprobado	% Δ	Ejecución	% Δ	Ejecución
Fondo Regular							
Personal	\$ -	n/a	\$ -	n/a	\$ -	n/a	\$ -
No Personal	321.9	-5.0%	338.8	-8.8%	371.5	0.9%	368.3
Total Subprograma	\$ 321.9	-5.0%	\$ 338.8	-8.8%	\$ 371.5	0.9%	\$ 368.3
Recuperación de Costos Indirectos (ICR)							
Personal	\$ -	n/a	\$ -	n/a	\$ -	n/a	\$ -
No Personal	25.0	0.0%	25.0	33.3%	18.8	n/a	-
Total Subprograma	\$ 25.0	0.0%	\$ 25.0	33.3%	\$ 18.8	n/a	\$ -
Fondos Específicos							
Personal	\$ -	n/a	\$ -	n/a	\$ -	n/a	\$ -
No Personal	-	n/a	-	n/a	-	n/a	-
Total Subprograma	\$ -	n/a	\$ -	n/a	\$ -	n/a	\$ -

Auditoría de Puestos (124F)
Variación Anual por Fondo y Objeto de Gasto

Cuadro (en miles)

	2021		2020		2019		2018
	Propuesto	% Δ	Aprobado	% Δ	Ejecución	% Δ	Ejecución
Fondo Regular							
Personal	\$ -	n/a	\$ -	n/a	\$ -	n/a	\$ -
No Personal	26.9	-17.0%	32.4	397.2%	6.5	-71.4%	22.8
Total Subprograma	\$ 26.9	-17.0%	\$ 32.4	397.2%	\$ 6.5	-71.4%	\$ 22.8
Recuperación de Costos Indirectos (ICR)							
Personal	\$ -	n/a	\$ -	n/a	\$ -	n/a	\$ -
No Personal	-	n/a	-	n/a	-	n/a	-
Total Subprograma	\$ -	n/a	\$ -	n/a	\$ -	n/a	\$ -
Fondos Específicos							
Personal	\$ -	n/a	\$ -	n/a	\$ -	n/a	\$ -
No Personal	-	n/a	-	n/a	-	n/a	-
Total Subprograma	\$ -	n/a	\$ -	n/a	\$ -	n/a	\$ -

Reclutamiento y Transferencias (124G)
Variación Anual por Fondo y Objeto de Gasto

Cuadro (en miles)

	2021		2020		2019		2018
	Propuesto	% Δ	Aprobado	% Δ	Ejecución	% Δ	Ejecución
Fondo Regular							
Personal	\$ -	n/a	\$ -	n/a	\$ -	n/a	\$ -
No Personal	57.9	-10.9%	65.0	-38.1%	105.1	-30.8%	151.8
Total Subprograma	\$ 57.9	-10.9%	\$ 65.0	-38.1%	\$ 105.1	-30.8%	\$ 151.8
Recuperación de Costos Indirectos (ICR)							
Personal	\$ -	n/a	\$ -	n/a	\$ -	n/a	\$ -
No Personal	-	n/a	-	n/a	-	n/a	-
Total Subprograma	\$ -	n/a	\$ -	n/a	\$ -	n/a	\$ -
Fondos Específicos							
Personal	\$ -	n/a	\$ -	n/a	\$ -	n/a	\$ -
No Personal	-	n/a	-	n/a	-	n/a	-
Total Subprograma	\$ -	n/a	\$ -	n/a	\$ -	n/a	\$ -

Terminaciones y Repatriaciones (124H)
Variación Anual por Fondo y Objeto de Gasto

Cuadro (en miles)

	2021		2020		2019		2018
	Propuesto	% Δ	Aprobado	% Δ	Ejecución	% Δ	Ejecución
Fondo Regular							
Personal	\$ -	n/a	\$ -	n/a	\$ -	n/a	\$ -
No Personal	398.1	-5.0%	419.1	-27.5%	578.4	59.7%	362.3
Total Subprograma	\$ 398.1	-5.0%	\$ 419.1	-27.5%	\$ 578.4	59.7%	\$ 362.3
Recuperación de Costos Indirectos (ICR)							
Personal	\$ -	n/a	\$ -	n/a	\$ -	n/a	\$ -
No Personal	-	-100.0%	27.3	n/a	-	n/a	-
Total Subprograma	\$ -	-100.0%	\$ 27.3	n/a	\$ -	n/a	\$ -
Fondos Específicos							
Personal	\$ -	n/a	\$ -	n/a	\$ -	n/a	\$ -
No Personal	-	n/a	-	n/a	-	n/a	-
Total Subprograma	\$ -	n/a	\$ -	n/a	\$ -	n/a	\$ -

Viaje al País de Origen(124I)
Variación Anual por Fondo y Objeto de Gasto

Cuadro (en miles)

	2021		2020		2019		2018
	Propuesto	% Δ	Aprobado	% Δ	Ejecución	% Δ	Ejecución
Fondo Regular							
Personal	\$ -	n/a	\$ -	n/a	\$ -	n/a	\$ -
No Personal	182.7	-5.0%	192.3	-31.8%	281.9	79.8%	156.8
Total Subprograma	\$ 182.7	-5.0%	\$ 192.3	-31.8%	\$ 281.9	79.8%	\$ 156.8
Recuperación de Costos Indirectos (ICR)							
Personal	\$ -	n/a	\$ -	n/a	\$ -	n/a	\$ -
No Personal	-	-100.0%	6.2	-47.5%	11.8	-4.4%	12.4
Total Subprograma	\$ -	-100.0%	\$ 6.2	-47.5%	\$ 11.8	-4.4%	\$ 12.4
Fondos Específicos							
Personal	\$ -	n/a	\$ -	n/a	\$ -	n/a	\$ -
No Personal	-	n/a	-	n/a	-	n/a	-
Total Subprograma	\$ -	n/a	\$ -	n/a	\$ -	n/a	\$ -

Subsidio de Educación, e Idiomas y Exámenes Médicos (124J)
Variación Anual por Fondo y Objeto de Gasto

Cuadro (en miles)

	2021		2020		2019		2018
	Propuesto	% Δ	Aprobado	% Δ	Ejecución	% Δ	Ejecución
Fondo Regular							
Personal	\$ -	n/a	\$ -	n/a	\$ -	n/a	\$ -
No Personal	39.6	-5.0%	41.7	2.4%	40.7	81.0%	22.5
Total Subprograma	\$ 39.6	-5.0%	\$ 41.7	2.4%	\$ 40.7	81.0%	\$ 22.5
Recuperación de Costos Indirectos (ICR)							
Personal	\$ -	n/a	\$ -	n/a	\$ -	n/a	\$ -
No Personal	-	n/a	-	n/a	-	n/a	-
Total Subprograma	\$ -	n/a	\$ -	n/a	\$ -	n/a	\$ -
Fondos Específicos							
Personal	\$ -	n/a	\$ -	n/a	\$ -	n/a	\$ -
No Personal	-	n/a	-	n/a	-	n/a	-
Total Subprograma	\$ -	n/a	\$ -	n/a	\$ -	n/a	\$ -

Pensiones para Ejecutivos Retirados y Seguro Médico y Vida para Funcionarios Retirados (124K)
Variación Anual por Fondo y Objeto de Gasto

Cuadro (en miles)

	2021		2020		2019		2018
Fondo Regular	Propuesto	% Δ	Aprobado	% Δ	Ejecución	% Δ	Ejecución
Personal	\$ -	n/a	\$ -	n/a	\$ -	n/a	\$ -
No Personal	3,853.4	-5.2%	4,062.7	9.2%	3,721.5	1.2%	3,676.5
Total Subprograma	\$ 3,853.4	-5.2%	\$ 4,062.7	9.2%	\$ 3,721.5	1.2%	\$ 3,676.5
Recuperación de Costos Indirectos (ICR)	2021	% Δ	2020	% Δ	2019	% Δ	2018
	Propuesto		Aprobado		Ejecución		Ejecución
Personal	\$ -	n/a	\$ -	n/a	\$ -	n/a	\$ -
No Personal	-	n/a	-	n/a	-	n/a	-
Total Subprograma	\$ -	n/a	\$ -	n/a	\$ -	n/a	\$ -
Fondos Específicos	2021	% Δ	2020	% Δ	2019	% Δ	2018
	Propuesto		Aprobado		Ejecución		Ejecución
Personal	\$ -	n/a	\$ -	n/a	\$ -	n/a	\$ -
No Personal	-	n/a	-	n/a	-	n/a	-
Total Subprograma	\$ -	n/a	\$ -	n/a	\$ -	n/a	\$ -

Desarrollo de Recursos Humanos (124L)
Variación Anual por Fondo y Objeto de Gasto

Cuadro (en miles)

	2021		2020		2019		2018
	Propuesto	% Δ	Aprobado	% Δ	Ejecución	% Δ	Ejecución
Fondo Regular							
Personal	\$ -	n/a	\$ -	n/a	\$ -	n/a	\$ -
No Personal	15.0	-11.2%	16.9	-55.5%	38.0	43.2%	26.5
Total Subprograma	\$ 15.0	-11.2%	\$ 16.9	-55.5%	\$ 38.0	43.2%	\$ 26.5
Recuperación de Costos Indirectos (ICR)							
Personal	\$ -	n/a	\$ -	n/a	\$ -	n/a	\$ -
No Personal	-	n/a	-	n/a	-	n/a	-
Total Subprograma	\$ -	n/a	\$ -	n/a	\$ -	n/a	\$ -
Fondos Específicos							
Personal	\$ -	n/a	\$ -	n/a	\$ -	n/a	\$ -
No Personal	-	n/a	-	n/a	-	n/a	-
Total Subprograma	\$ -	n/a	\$ -	n/a	\$ -	n/a	\$ -

Contribución a la Asociación de Personal (124M)
Variación Anual por Fondo y Objeto de Gasto

Cuadro (en miles)

	2021		2020		2019		2018
	Propuesto	% Δ	Aprobado	% Δ	Ejecución	% Δ	Ejecución
Fondo Regular							
Personal	\$ -	n/a	\$ -	n/a	\$ -	n/a	\$ -
No Personal	4.1	-10.9%	4.6	5.3%	4.4	-5.0%	4.6
Total Subprograma	\$ 4.1	-10.9%	\$ 4.6	5.3%	\$ 4.4	-5.0%	\$ 4.6
Recuperación de Costos Indirectos (ICR)							
Personal	\$ -	n/a	\$ -	n/a	\$ -	n/a	\$ -
No Personal	-	n/a	-	n/a	-	n/a	-
Total Subprograma	\$ -	n/a	\$ -	n/a	\$ -	n/a	\$ -
Fondos Específicos							
Personal	\$ -	n/a	\$ -	n/a	\$ -	n/a	\$ -
No Personal	-	n/a	-	n/a	-	n/a	-
Total Subprograma	\$ -	n/a	\$ -	n/a	\$ -	n/a	\$ -

Contribución al AROAS (124N)
Variación Anual por Fondo y Objeto de Gasto

Cuadro (en miles)

	2021		2020		2019		2018
Fondo Regular	Propuesto	% Δ	Aprobado	% Δ	Ejecución	% Δ	Ejecución
Personal	\$ -	n/a	\$ -	n/a	\$ -	n/a	\$ -
No Personal	4.1	-10.9%	4.6	5.3%	4.4	-5.0%	4.6
Total Subprograma	\$ 4.1	-10.9%	\$ 4.6	5.3%	\$ 4.4	-5.0%	\$ 4.6
Recuperación de Costos Indirectos (ICR)	2021		2020		2019		2018
	Propuesto	% Δ	Aprobado	% Δ	Ejecución	% Δ	Ejecución
Personal	\$ -	n/a	\$ -	n/a	\$ -	n/a	\$ -
No Personal	-	n/a	-	n/a	-	n/a	-
Total Subprograma	\$ -	n/a	\$ -	n/a	\$ -	n/a	\$ -
Fondos Específicos	2021		2020		2019		2018
	Propuesto	% Δ	Aprobado	% Δ	Ejecución	% Δ	Ejecución
Personal	\$ -	n/a	\$ -	n/a	\$ -	n/a	\$ -
No Personal	-	n/a	-	n/a	-	n/a	-
Total Subprograma	\$ -	n/a	\$ -	n/a	\$ -	n/a	\$ -

Apoyo al Programa de Becas y Adiestramiento de la OEA (124R)
Variación Anual por Fondo y Objeto de Gasto

Cuadro (en miles)

	2021		2020		2019		2018
	Propuesto	% Δ	Aprobado	% Δ	Ejecución	% Δ	Ejecución
Fondo Regular							
Personal	\$ -	n/a	\$ -	n/a	\$ -	n/a	\$ -
No Personal	-	n/a	-	n/a	-	-100.0%	180.0
Total Subprograma	\$ -	n/a	\$ -	n/a	\$ -	-100.0%	\$ 180.0
Recuperación de Costos Indirectos (ICR)							
Personal	\$ -	n/a	\$ -	n/a	\$ -	n/a	\$ -
No Personal	-	n/a	-	n/a	-	n/a	-
Total Subprograma	\$ -	n/a	\$ -	n/a	\$ -	n/a	\$ -
Fondos Específicos							
Personal	\$ -	n/a	\$ -	n/a	\$ -	n/a	\$ -
No Personal	-	n/a	-	n/a	-	n/a	-
Total Subprograma	\$ -	n/a	\$ -	n/a	\$ -	n/a	\$ -

Licencias de OAS CORE (124S)

Variación Anual por Fondo y Objeto de Gasto

Cuadro (en miles)

	2021		2020		2019		2018
	Propuesto	% Δ	Aprobado	% Δ	Ejecución	% Δ	Ejecución
Fondo Regular							
Personal	\$ -	n/a	\$ -	n/a	\$ -	n/a	\$ -
No Personal	95.0	-36.7%	150.0	n/a	-	n/a	-
Total Subprograma	\$ 95.0	-36.7%	\$ 150.0	n/a	\$ -	n/a	\$ -
Recuperación de Costos Indirectos (ICR)							
Personal	\$ -	n/a	\$ -	n/a	\$ -	n/a	\$ -
No Personal	300.0	-25.0%	400.0	n/a	-	n/a	-
Total Subprograma	\$ 300.0	-25.0%	\$ 400.0	n/a	\$ -	n/a	\$ -
Fondos Específicos							
Personal	\$ -	n/a	\$ -	n/a	\$ -	n/a	\$ -
No Personal	-	n/a	-	n/a	-	n/a	-
Total Subprograma	\$ -	n/a	\$ -	n/a	\$ -	n/a	\$ -

Mantenimiento de edificios - limpieza (124U)
Variación Anual por Fondo y Objeto de Gasto

Cuadro (en miles)

	2021		2020		2019		2018
	Propuesto	% Δ	Aprobado	% Δ	Ejecución	% Δ	Ejecución
Fondo Regular							
Personal	\$ -	n/a	\$ -	n/a	\$ -	n/a	\$ -
No Personal	726.9	-21.3%	923.1	-41.5%	1,578.2	-6.7%	1,690.7
Total Subprograma	\$ 726.9	-21.3%	\$ 923.1	-41.5%	\$ 1,578.2	-6.7%	\$ 1,690.7
Recuperación de Costos Indirectos (ICR)							
	2021		2020		2019		2018
	Propuesto	% Δ	Aprobado	% Δ	Ejecución	% Δ	Ejecución
Personal	\$ -	n/a	\$ -	n/a	\$ -	n/a	\$ -
No Personal	702.7	27.1%	552.7	n/a	-	n/a	-
Total Subprograma	\$ 702.7	27.1%	\$ 552.7	n/a	\$ -	n/a	\$ -
Fondos Específicos							
	2021		2020		2019		2018
	Propuesto	% Δ	Aprobado	% Δ	Ejecución	% Δ	Ejecución
Personal	\$ -	n/a	\$ -	n/a	\$ -	n/a	\$ -
No Personal	-	n/a	-	n/a	-	n/a	-
Total Subprograma	\$ -	n/a	\$ -	n/a	\$ -	n/a	\$ -

Mantenimiento de edificios - seguridad (124V)
Variación Anual por Fondo y Objeto de Gasto

Cuadro (en miles)

	2021		2020		2019		2018
	Propuesto	% Δ	Aprobado	% Δ	Ejecución	% Δ	Ejecución
Fondo Regular							
Personal	\$ -	n/a	\$ -	n/a	\$ -	n/a	\$ -
No Personal	691.1	-9.4%	763.1	-29.0%	1,075.5	-1.1%	1,086.9
Total Subprograma	\$ 691.1	-9.4%	\$ 763.1	-29.0%	\$ 1,075.5	-1.1%	\$ 1,086.9
Recuperación de Costos Indirectos (ICR)							
Personal	\$ -	n/a	\$ -	n/a	\$ -	n/a	\$ -
No Personal	330.0	6.5%	310.0	n/a	-	n/a	-
Total Subprograma	\$ 330.0	6.5%	\$ 310.0	n/a	\$ -	n/a	\$ -
Fondos Específicos							
Personal	\$ -	n/a	\$ -	n/a	\$ -	n/a	\$ -
No Personal	-	n/a	-	n/a	-	n/a	-
Total Subprograma	\$ -	n/a	\$ -	n/a	\$ -	n/a	\$ -

Infraestructura de telecomunicaciones (124Y)
Variación Anual por Fondo y Objeto de Gasto

Cuadro (en miles)

	2021		2020		2019		2018
	Propuesto	% Δ	Aprobado	% Δ	Ejecución	% Δ	Ejecución
Fondo Regular							
Personal	\$ -	n/a	\$ -	n/a	\$ -	n/a	\$ -
No Personal	228.6	-11.0%	256.8	9.5%	234.4	-10.5%	261.9
Total Subprograma	\$ 228.6	-11.0%	\$ 256.8	9.5%	\$ 234.4	-10.5%	\$ 261.9
Recuperación de Costos Indirectos (ICR)							
Personal	\$ -	n/a	\$ -	n/a	\$ -	n/a	\$ -
No Personal	-	n/a	-	n/a	-	n/a	-
Total Subprograma	\$ -	n/a	\$ -	n/a	\$ -	n/a	\$ -
Fondos Específicos							
Personal	\$ -	n/a	\$ -	n/a	\$ -	n/a	\$ -
No Personal	-	n/a	-	n/a	-	n/a	-
Total Subprograma	\$ -	n/a	\$ -	n/a	\$ -	n/a	\$ -

Mantenimiento de Edificios - servicios públicos (124Z)
Variación Anual por Fondo y Objeto de Gasto

Cuadro (en miles)

	2021		2020		2019		2018
	Propuesto	% Δ	Aprobado	% Δ	Ejecución	% Δ	Ejecución
Fondo Regular							
Personal	\$ -	n/a	\$ -	n/a	\$ -	n/a	\$ -
No Personal	727.7	-5.0%	766.0	-14.2%	893.0	-34.1%	1,355.4
Total Subprograma	\$ 727.7	-5.0%	\$ 766.0	-14.2%	\$ 893.0	-34.1%	\$ 1,355.4
Recuperación de Costos Indirectos (ICR)							
Personal	\$ -	n/a	\$ -	n/a	\$ -	n/a	\$ -
No Personal	484.4	0.0%	484.4	n/a	-	n/a	-
Total Subprograma	\$ 484.4	0.0%	\$ 484.4	n/a	\$ -	n/a	\$ -
Fondos Específicos							
Personal	\$ -	n/a	\$ -	n/a	\$ -	n/a	\$ -
No Personal	-	n/a	-	n/a	-	n/a	-
Total Subprograma	\$ -	n/a	\$ -	n/a	\$ -	n/a	\$ -

Tribunal Administrativo de la OEA y su Secretaria (134A)

La Secretaría del Tribunal Administrativo y el personal asignado están bajo la dirección general, supervisión y control del Secretario del Tribunal Administrativo, quien responde al Secretario General, conforme al ordenamiento jurídico de la Organización y a lo dispuesto en la presente Orden Ejecutiva.

El Secretario del Tribunal Administrativo es responsable ante el Tribunal Administrativo por el desempeño de las demás funciones asignadas en virtud del Estatuto y el Reglamento del Tribunal Administrativo, en la medida que esto no sea incongruente con las responsabilidades del Secretario General estipuladas en la Carta de la OEA .

Oficina del Inspector General (134B)

La Oficina del Inspector General (OIG) y el personal asignado están bajo la dirección general, supervisión y control del Inspector General, quien responde al Secretario General, conforme al ordenamiento jurídico de la Organización y a lo dispuesto en la Orden Ejecutiva .

Funciones

1. La OIG desempeña las funciones previstas en la Orden Ejecutiva No. 95-05.
2. Establece la estructura de puestos de trabajo que asegure el logro de los resultados requeridos con los recursos asignados.
3. Prepara el proyecto de programa-presupuesto del Fondo Regular de su área.
4. Dirige, administra y supervisa la ejecución del programa-presupuesto de su área conforme a las instrucciones del Secretario General, las resoluciones pertinentes de la Asamblea General, y las normas y reglamentos de la Secretaría General.

Junta de Auditores Externos (134C)

La Junta de Auditores Externos examina la contabilidad de la Secretaría General, de conformidad con lo dispuesto por las resoluciones AG/RES. 123 (III-O/73), aprobada por la Asamblea General el 14 de abril de 1973, y CP/RES. 124 (164/75), aprobada por el Consejo Permanente el 30 de junio de 1975, y por el Reglamento de la Junta, Propuesto el 30 de junio de 1976.

La Junta de Auditores Externos estará integrada por tres miembros designados por la Asamblea General.

Oficina del Ombudsperson (134D)

La Oficina del Ombudsperson proporciona asistencia a los integrantes de la comunidad de la OEA para manejar y resolver preocupaciones y conflictos laborales.

La Oficina del Ombudsperson, creada en 2015, brinda apoyo a todo el personal de la OEA, independientemente del tipo de nombramiento y el lugar de destino, y ofrece un espacio seguro y confidencial donde plantear preocupaciones. Somos un recurso imparcial, confidencial, independiente e informal.

Estructura Organizacional



Variación Anual por Fondo y Objeto de Gasto

Cuadro (en miles)

	2021		2020		2019		2018	
	Propuesto	% Δ	Aprobado	% Δ	Ejecución	% Δ	Ejecución	
Fondo Regular								
Personal	\$ 1,198.3	4.6%	\$ 1,145.9	11.5%	\$ 1,027.4	20.9%	\$ 850.1	
No Personal	160.5	-7.7%	173.9	-54.4%	381.1	-31.8%	559.2	
Total Capítulo	\$ 1,358.8	3.0%	\$ 1,319.8	-6.3%	\$ 1,408.5	-0.1%	\$ 1,409.3	
Recuperación de Costos Indirectos (ICR)								
Personal	\$ -	n/a	\$ -	-100.0%	\$ 29.5	n/a	\$ -	
No Personal	240.0	4.3%	230.0	153.4%	90.7	-5.2%	95.7	
Total Capítulo	\$ 240.0	4.3%	\$ 230.0	91.3%	\$ 120.2	25.6%	\$ 95.7	
Fondos Específicos								
Personal	\$ -	n/a	\$ -	n/a	\$ -	n/a	\$ -	
No Personal	24.0	-0.1%	24.0	-19.3%	29.8	26.7%	23.5	
Total Capítulo	\$ 24.0	-0.1%	\$ 24.0	-19.3%	\$ 29.8	26.7%	\$ 23.5	
Fondo Regular por Subprograma								
Secretaría del Tribunal Administrativo de la OEA (TRIBAD) (133A)	\$ 237.1	7.3%	\$ 221.0	-17.5%	\$ 267.9	10.1%	\$ 243.5	
Oficina del Inspector General (134B)	862.8	5.8%	815.3	-7.5%	881.3	-5.5%	932.1	
Junta de Auditores Externos (134C)	70.1	-11.0%	78.8	-3.9%	82.0	2.4%	80.0	
Ombudsperson (134D)	188.8	-7.8%	204.7	15.5%	177.2	15.3%	153.7	
Total	\$ 1,358.8	n/a	\$ 1,319.8	-6.3%	\$ 1,408.5	-0.1%	\$ 1,409.3	

Distribución de Financiamiento Proyectado para 2021 por Fondo (Todos los Fondos)

Cuadro (en miles)

	Fondo Regular	RCI	Fondos Específicos	Total
Secretaría del Tribunal Administrativo de la OEA (TRIBAD) (133A)	237.1	24.0	24.0	285.1
Oficina del Inspector General (134B)	862.8	54.1	-	916.9
Junta de Auditores Externos (134C)	70.1	81.1	-	151.2
Ombudsperson (134D)	188.8	80.8	-	269.6
Total	\$ 1,358.8	\$ 240.0	\$ 24.0	\$ 1,622.8

Distribución Proyectada por Objeto de Gasto para 2021 (Todos los Fondos)

Cuadro (en miles)

	Total Personal (1)	Personal no recurrentes (2)	Becas (3)	Viajes (4)	Documentos (5)	Equipo (6)	Edificios (7)	Contratos (8)	Otros (9)	Total No-Personal	TOTAL
Secretaría del Tribunal Administrativo de la OEA (TRIBAD) (133A)	232.9	-	-	7.5	-	-	-	20.7	24.0	52.2	285.1
Oficina del Inspector General (134B)	793.5	-	-	25.2	-	8.4	-	79.8	10.0	123.4	916.9
Junta de Auditores Externos (134C)	-	-	-	-	-	-	-	151.2	-	151.2	151.2
Ombudsperson (134D)	171.9	-	-	2.0	2.5	2.4	-	90.8	-	97.7	269.6
Total	\$1,198.3	\$ -	\$ -	\$ 34.7	\$ 2.5	\$ 10.8	\$ -	\$ 342.5	\$ 34.0	\$ 424.5	\$ 1,622.8

Tribunal Administrativo de la OEA y su Secretaría (133A)
Variación Anual por Fondo y Objeto de Gasto

Cuadro en miles)

	2021		2020		2019		2018
	Propuesto	% Δ	Aprobado	% Δ	Ejecución	% Δ	Ejecución
Fondo Regular							
Personal	\$ 232.9	7.5%	\$ 216.6	65.3%	\$ 131.0	3.5%	\$ 126.6
No Personal	4.2	-4.5%	4.4	-96.8%	136.9	17.2%	116.8
Total Subprograma	\$ 237.1	7.3%	\$ 221.0	-17.5%	\$ 267.9	10.1%	\$ 243.5
Recuperación de Costos Indirectos (ICR)							
Personal	\$ -	n/a	\$ -	-100.0%	\$ 29.5	n/a	\$ -
No Personal	24.0	0.0%	24.0	n/a	-	n/a	-
Total Subprograma	\$ 24.0	0.0%	\$ 24.0	-18.5%	\$ 29.5	n/a	\$ -
Fondos Específicos							
Personal	\$ -	n/a	\$ -	n/a	\$ -	n/a	\$ -
No Personal	24.0	-0.1%	24.0	-19.3%	29.8	26.7%	23.5
Total Subprograma	\$ 24.0	-0.1%	\$ 24.0	-19.3%	\$ 29.8	26.7%	\$ 23.5

Oficina del Inspector General (134B)
Variación Anual por Fondo y Objeto de Gasto

Cuadro
(en miles)

	2021		2020		2019		2018
	Propuesto	% Δ	Aprobado	% Δ	Ejecución	% Δ	Ejecución
Fondo Regular							
Personal	\$ 793.5	6.9%	\$ 742.4	0.7%	\$ 737.5	6.3%	\$ 693.7
No Personal	69.3	-4.9%	72.9	-49.3%	143.8	-39.7%	238.4
Total Subprograma	\$ 862.8	5.8%	\$ 815.3	-7.5%	\$ 881.3	-5.5%	\$ 932.1
Recuperación de Costos Indirectos (ICR)							
Personal	\$ -	n/a	\$ -	n/a	\$ -	n/a	\$ -
No Personal	54.1	22.7%	44.1	n/a	-	-100.0%	54.5
Total Subprograma	\$ 54.1	22.7%	\$ 44.1	n/a	\$ -	-100.0%	\$ 54.5
Fondos Específicos							
Personal	\$ -	n/a	\$ -	n/a	\$ -	n/a	\$ -
No Personal	-	n/a	-	n/a	-	n/a	-
Total Subprograma	\$ -	n/a	\$ -	n/a	\$ -	n/a	\$ -

Junta de Auditores Externos (134C)
Variación Anual por Fondo y Objeto de Gasto

Cuadro (en miles)

	2021		2020		2019		2018
	Propuesto	% Δ	Aprobado	% Δ	Ejecución	% Δ	Ejecución
Fondo Regular							
Personal	\$ -	n/a	\$ -	n/a	\$ -	n/a	\$ -
No Personal	70.1	-11.0%	78.8	-3.9%	82.0	2.4%	80.0
Total Subprograma	\$ 70.1	-11.0%	\$ 78.8	-3.9%	\$ 82.0	2.4%	\$ 80.0
Recuperación de Costos Indirectos (ICR)							
Personal	\$ -	n/a	\$ -	n/a	\$ -	n/a	\$ -
No Personal	81.1	0.0%	81.1	-10.6%	90.7	120.1%	41.2
Total Subprograma	\$ 81.1	0.0%	\$ 81.1	-10.6%	\$ 90.7	120.1%	\$ 41.2
Fondos Específicos							
Personal	\$ -	n/a	\$ -	n/a	\$ -	n/a	\$ -
No Personal	-	n/a	-	n/a	-	n/a	-
Total Subprograma	\$ -	n/a	\$ -	n/a	\$ -	n/a	\$ -

Oficina del Ombudsperson (134D)
Variación Anual por Fondo y Objeto de Gasto

Cuadro (en miles)

	2021		2020		2019		2018
	Propuesto	% Δ	Aprobado	% Δ	Ejecución	% Δ	Ejecución
Fondo Regular							
Personal	\$ 171.9	-8.0%	\$ 186.9	17.7%	\$ 158.8	434.0%	\$ 29.7
No Personal	16.9	-5.1%	17.8	-3.3%	18.4	-85.1%	123.9
Total Subprograma	\$ 188.8	-7.8%	\$ 204.7	15.5%	\$ 177.2	15.3%	\$ 153.7
Recuperación de Costos Indirectos (ICR)							
Personal	\$ -	n/a	\$ -	n/a	\$ -	n/a	\$ -
No Personal	80.8	0.0%	80.8	n/a	-	n/a	-
Total Subprograma	\$ 80.8	0.0%	\$ 80.8	n/a	\$ -	n/a	\$ -
Fondos Específicos							
Personal	\$ -	n/a	\$ -	n/a	\$ -	n/a	\$ -
No Personal	-	n/a	-	n/a	-	n/a	-
Total Subprograma	\$ -	n/a	\$ -	n/a	\$ -	n/a	\$ -

ANEXO I

Cuotas Asignadas para 2021
(en miles)



CUADRO A
ORGANIZACIÓN DE LOS ESTADOS AMERICANOS
FONDO REGULAR
ASIGNACIÓN DE CUOTAS PARA EL FONDO REGULAR 2021
(US\$)

Estados Miembros	Porcentaje asignado	Cuota asignada	Reembolso de impuestos	a Crédito	Total
Antigua y Barbuda	0,029%	24.700			24.700
Argentina	3,229%	2.755.700			2.755.700
Bahamas	0,051%	43.500			43.500
Barbados	0,032%	27.300			27.300
Belize	0,029%	24.700			24.700
Bolivia	0,075%	64.000			64.000
Brasil	13,408%	11.442.500			11.442.500
Canadá	10,549%	9.002.600		250.920	8.751.680
Chile	1,523%	1.299.700		36.225	1.263.475
Colombia	1,763%	1.504.600			1.504.600
Costa Rica	0,276%	235.500		4.370	231.130
Dominica	0,029%	24.700			24.700
Ecuador	0,433%	369.500			369.500
El Salvador	0,082%	70.000			70.000
Estados Unidos	56,310%	48.055.600	5.300.000 b		53.355.600
Grenada	0,029%	24.700			24.700
Guatemala	0,184%	157.000			157.000
Guyana	0,029%	24.700			24.700
Haití	0,029%	24.700			24.700
Honduras	0,046%	39.300			39.300
Jamaica	0,057%	48.600		1.358	47.244
México	6,964%	5.943.200		165.642	5.777.558
Nicaragua	0,029%	24.700		382	24.318
Panamá	0,206%	175.800			175.800
Paraguay	0,094%	80.200		798	79.402
Perú	1,082%	923.400			923.400
República Dominicana	0,288%	245.800			245.800
San Kitts y Nevis	0,029%	24.700			24.700
Santa Lucía	0,029%	24.700			24.700
San Vicente y las Granadinas	0,029%	24.700			24.700
Suriname	0,029%	24.700			24.700
Trinidad y Tobago	0,139%	118.600			118.600
Uruguay	0,321%	273.900			273.900
Venezuela	2,088%	1.781.900			1.781.900
Subtotal	99,519%	84.929.900	5.300.000	459.693	89.770.207
Cuba c	0,480%	409.600			409.600
TOTAL	99,999%	85.339.500	5.300.000	459.693	90.179.807

a. Representa el 1% de la cuota del año 2020 si el total de esta cuota fue pagada completamente antes del 31 de marzo de 2020, más 2% del pago recibido antes del 28 de febrero de 2020 y 3% si recibido al 31 de enero de 2020.

b. La cantidad que se muestra es un estimado y puede diferir del monto total a cobrar.

c. Se muestra únicamente para establecer el porcentaje correspondiente a cada Estado Miembro.

ANEXO II

Informe de Ejecución Presupuestaria del Fondo Regular
Desde el 1 de enero al 31 de diciembre de 2019 (en miles)

ORGANIZATION OF AMERICAN STATES
2019 REGULAR FUND PROGRAM-BUDGET
Budget Execution Status Report and Transfers between Chapters by Chapter and Object of Expenditure
From January 1, 2019 to December 31, 2019
Preliminary and Unaudited
(in thousands of USD)

Chapter / Object of Expenditure	Original Appropriation AG/RES. 1 (LIII-E/18) (a)	Transfers Jan. 2019 to Dec. 2019 (b)	Modified Appropriation as of December 31, 2019 (c)	Expenditures (d)	Obligations (e)	Unobligated Appropriation as of December 31, 2019 (f = c - d - e)	% of Appropriation Transfers (g = b/a)	% Variance of Original Appropriation (h = d + e / a - 1)
Chapter 1 - Secretary General								
(1)-Personnel	2,483.3	(144.7)	2,338.6	2,338.6	-	-	-5.8%	-5.8%
(2-9)-Non-Personnel	110.0	169.6	279.6	240.6	39.0	-	154.2%	154.2%
Sub-Total	2,593.3	24.8	2,618.1	2,579.1	39.0	-	1.0%	1.0%
Chapter 2 - Assistant Secretary General								
(1)-Personnel	9,798.8	(511.9)	9,286.9	9,286.9	-	-	-5.2%	-5.2%
(2-9)-Non-Personnel	2,571.5	752.1	3,323.6	3,213.7	110.0	-	29.2%	29.2%
Sub-Total	12,370.3	240.2	12,610.5	12,500.5	110.0	-	1.9%	1.9%
Chapter 3 - Principal and Specialized Organs								
(1)-Personnel	9,579.3	(2,131.9)	7,447.4	7,246.7	-	200.7	-22.3%	-24.4%
(2-9)-Non-Personnel	9,478.1	1,179.0	10,657.1	10,106.8	452.6	97.7	12.4%	11.4%
Sub-Total	19,057.4	(952.9)	18,104.5	17,353.5	452.6	298.4	-5.0%	-6.6%
Chapter 4 - Strategic Counsel for Org Dev & Man for Results								
(1)-Personnel	2,234.3	(32.2)	2,202.1	2,202.1	-	-	-1.4%	-1.4%
(2-9)-Non-Personnel	424.9	127.1	552.0	551.1	0.9	-	29.9%	29.9%
Sub-Total	2,659.2	94.9	2,754.1	2,753.2	0.9	-	3.6%	3.6%
Chapter 5 - Secretariat for Access to Rights and Equity								
(1)-Personnel	1,541.6	(23.2)	1,518.4	1,518.4	-	-	-1.5%	-1.5%
(2-9)-Non-Personnel	189.8	(9.5)	180.3	177.1	3.3	-	-5.0%	-5.0%
Sub-Total	1,731.4	(32.7)	1,698.7	1,695.5	3.3	-	-1.9%	-1.9%
Chapter 6 - Secretariat for Strengthening Democracy								
(1)-Personnel	3,532.2	218.8	3,751.0	3,751.0	-	-	6.2%	6.2%
(2-9)-Non-Personnel	195.5	(8.7)	186.8	185.1	1.7	-	-4.4%	-4.4%
Sub-Total	3,727.7	210.1	3,937.8	3,936.1	1.7	-	5.6%	5.6%
Chapter 7 - Executive Secretariat for Integral Development								
(1)-Personnel	5,479.3	(450.5)	5,028.8	4,573.2	-	455.6	-8.2%	-16.5%
(2-9)-Non-Personnel	2,843.1	35.4	2,878.5	1,981.6	558.5	338.3	1.2%	-10.7%
Sub-Total	8,322.4	(415.1)	7,907.3	6,554.8	558.5	793.9	-5.0%	-14.5%
Chapter 8 - Secretariat for Multidimensional Security								
(1)-Personnel	3,866.0	(319.4)	3,546.6	3,546.6	-	-	-8.3%	-8.3%
(2-9)-Non-Personnel	385.0	313.4	698.4	686.8	11.7	-	81.4%	81.4%
Sub-Total	4,251.0	(6.0)	4,245.0	4,233.4	11.7	-	-0.1%	-0.1%
Chapter 9 - Secretariat for Hemispheric Affairs								
(1)-Personnel	2,187.1	(65.4)	2,121.7	2,121.7	-	-	-3.0%	-3.0%
(2-9)-Non-Personnel	205.2	122.8	328.0	316.6	11.4	-	59.9%	59.9%
Sub-Total	2,392.3	57.4	2,449.7	2,438.3	11.4	-	2.4%	2.4%
Chapter 10 - Secretariat for Legal Affairs								
(1)-Personnel	3,731.5	(122.5)	3,609.0	3,609.0	-	-	-3.3%	-3.3%
(2-9)-Non-Personnel	296.8	55.8	352.6	343.0	9.6	-	18.8%	18.8%
Sub-Total	4,028.3	(66.7)	3,961.6	3,952.0	9.6	-	-1.7%	-1.7%

ANEXO II (CONT.)

Informe de Ejecución Presupuestaria del Fondo Regular
Desde el 1 de enero al 31 de diciembre de 2018 (en miles)

ORGANIZATION OF AMERICAN STATES
2019 REGULAR FUND PROGRAM-BUDGET
Budget Execution Status Report and Transfers between Chapters by Chapter and Object of Expenditure
From January 1, 2019 to December 31, 2019
Preliminary and Unaudited
(in thousands of USD)

Chapter / Object of Expenditure	Original Appropriation AG/RES. 1 (LIII-E/18) (a)	Transfers Jan. 2019 to Dec. 2019 (b)	Modified Appropriation as of December 31, 2019 (c)	Expenditures (d)	Obligations (e)	Unobligated Appropriation as of December 31, 2019 (f = c - d - e)	% of Appropriation Transfers (g = b/a)	% Variance of Original Appropriation (h = d + e / a - 1)
Chapter 11 - Secretariat for Administration and Finance								
(1)-Personnel	9,045.1	(246.7)	8,798.4	8,798.4	-	-	-2.7%	-2.7%
(2-9)-Non-Personnel	494.4	392.1	886.5	818.1	68.4	-	79.3%	79.3%
Sub-Total	9,539.5	145.4	9,684.9	9,616.5	68.4	-	1.5%	1.5%
Chapter 12 - Basic Infrastructure and Common Costs								
(1)-Personnel	-	8.3	8.3	8.3	-	-	0.0%	N/A
(2-9)-Non-Personnel	10,653.5	657.5	11,311.0	10,653.0	658.1	-	6.2%	6.2%
Sub-Total	10,653.5	665.8	11,319.3	10,661.2	658.1	-	6.2%	6.2%
Chapter 13 - Oversight and Supervisory Bodies								
(1)-Personnel	1,033.9	(6.5)	1,027.4	1,027.4	-	-	-0.6%	-0.6%
(2-9)-Non-Personnel	339.8	41.3	381.1	333.2	47.9	-	12.2%	12.2%
Sub-Total	1,373.7	34.8	1,408.5	1,360.6	47.9	-	2.5%	2.5%
Grand Total	82,700.0	-	82,700.0	79,634.8	1,972.9	1,092.3	0.0%	-1.3%
Total Regular Fund Budget Program								
(1)-Personnel	54,512.4	(3,828.0)	50,684.5	50,028.2	-	656.3	-7.0%	-8.2%
(2-9)-Non-Personnel	28,187.6	3,828.0	32,015.5	29,606.6	1,972.9	436.0	13.6%	12.0%
Grand Total	82,700.0	-	82,700.0	79,634.8	1,972.9	1,092.3	0.0%	-1.3%

Note: Individual amounts and totals may not add up due to rounding.

ANEXO III

Recaudación de Cuotas Fondo Regular

ORGANIZATION OF AMERICAN STATES / ORGANIZACIÓN DE LOS ESTADOS AMERICANOS

REGULAR FUND / FONDO REGULAR

Quota Collection / Recaudación de Cuotas

As of September 3, 2020 / Al 3 de septiembre de 2020

(in USD) / (en USD)

Member State/ Estado Miembro	2020			Collection on Balances/ Recaudaciones sobre Saldos			2021	
	2020 Quotas/Cuotas	Collections/ Recaudaciones	Prior Years Balances/ Saldos Años Anteriores	Recaudaciones sobre Saldos	Total Collections/ Recaudación Total	Balance Due/ Saldo Adeudado	Credits Créditos	Advanc. Paym. Pagos Adel.
Antigua and Barbuda	18,800	9,400	0	0	9,400	9,400	0	0
Argentina	2,560,200	0	1,482,547	0	0	4,042,747	0	0
Bahamas, Commonwealth of The	40,100	40,100	0	0	40,100	0	0	0
Barbados	22,200	22,200	0	0	22,200	0	0	0
Belize	18,800	0	18,800	18,800	18,800	18,800	0	0
Bolivia	59,700	1,194	0	0	1,194	58,506	0	0
Brazil	10,630,600	0	10,396,790	0	0	21,027,390	0	0
Canada	8,364,000	8,364,000	0	0	8,364,000	0	250,920	0
Chile	1,207,500	1,207,500	0	0	1,207,500	0	36,225	0
Colombia	1,397,800	901,385	0	0	901,385	496,415	0	0
Costa Rica	218,500	218,500	0	0	218,500	0	4,370	0
Dominica, Commonwealth of	18,800	0	18,800	0	0	37,600	0	0
Dominican Republic	228,700	228,700	0	0	228,700	0	0	0
Ecuador	343,100	0	0	0	0	343,100	0	0
El Salvador	64,900	0	0	0	0	64,900	0	0
Grenada	18,800	0	166,182	0	0	184,982	0	0
Guatemala	145,900	0	12	0	0	145,912	0	0
Guyana	18,800	18,800	0	0	18,800	0	0	0
Haiti	18,800	18,780 **	0	0	18,780	20	0	0
Honduras	36,700	36,636	0	0	36,636	64	0	0
Jamaica	45,200	45,200	0	0	45,200	0	1,356	0
Mexico	5,521,400	5,521,400	0	0	5,521,400	0	165,642	0
Nicaragua	18,800	18,800	0	0	18,800	0	382	0
Panama	163,000	163,000	0	0	163,000	0	0	0
Paraguay	74,200	74,200	0	0	74,200	0	798	3,532
Peru	857,700	254,582	302,383	302,383	556,965	603,118	0	0
St. Kitts and Nevis	18,800	0	18,800	0	0	37,600	0	0
St. Lucia	18,800	18,800	0	0	18,800	0	0	0
St. Vincent and the Grenadines	18,800	4,231	0	0	4,231	14,569	0	0
Suriname	18,800	18,800	0	0	18,800	0	0	0
Trinidad and Tobago	110,100	0	110,100	85,208	85,208	134,992	0	0
United States	50,750,700	30,525,174	7,402,465	7,402,465	37,927,639	20,225,526	0	0
Uruguay	254,300	0	0	0	0	254,300	0	0
Venezuela	1,655,600	0	12,075,649	0	0	13,731,249	0	0
FUND TOTAL / TOTAL DEL FONDO	84,958,900	47,711,382 *	31,992,527	7,808,855	55,520,236	61,431,190	459,693	3,532

* Includes prompt payment credits of USD 299,997 and advance payments of USD 51,471 received during the year 2019. / Incluye créditos por pronto pago por un total de USD 299,997 y pagos adelantados recibidos durante el año 2019 por un total de USD 51,471.

** Pending Haiti's confirmation/ Confirmación pendiente de Haití.

Note / Nota: Individual amounts and totals may differ to the exact amounts received due to rounding. / Los montos individuales y totales pueden diferir de las cantidades exactas recibidas debido a redondeo.

ANEXO IV

Distribución de Puestos 2020 - Puestos Proyecto de Programa-Presupuesto 2021

Capítulo	Área	Nombre del Área	Distribución Presupuestaria 2020					Proyecto de Programa-Presupuesto 2021					
			FONDO REGULAR			FONDO RCI		FONDO REGULAR			FONDO RCI		
			Grado	# de Puestos	Monto	# de Puestos	Monto	Grado	# de Puestos	Monto	# de Puestos	Monto	
CAPITULO 1 - Oficina del Secretario General	14A	Oficina del Secretario General (14A)	SG	1	300.1			SG	1	309.4			
			D01	2	485.9			D01	2	502.4			
			P05	2	407.7			P05	2	412.6			
			P02					P02			1	122.6	
			G07	3	380.9			G07	3	379.5			
			G06	1	104.2			G06	1	107.9			
			G03	1	66.5			G03	1	66.2			
			G01	3	157.4			G01	3	162.5			
			14A Total		13	1,902.7				13	1,940.5	1	122.6
	14B	Oficina de Protocolo (14B)	P05	1	221.6			P05	1	227.3			
P03			2	276.0			P03	2	288.9				
G04			1	91.2			G04	1	45.1				
14B Total				4	588.8				4	561.3			
CAPITULO 1 - Oficina del Secretario General Total			17	2,491.5			17	2,501.8	1	122.6			
CAPITULO 2 - Oficina del Secretario General Adjunto	24A	Oficina del Secretario General Adjunto (24A)	ASG	1	213.5			ASG	1	220.0			
			D01	1	243.9			D01	1	263.5			
			P05	2	446.9			P05	2	459.7			
			P04	2	310.0			P04	2	297.6			
			P03	2	271.3			P03	2	296.6			
			P02	2	221.3			P02	2	243.7			
			P01	1	108.1								
			G04	1	75.1			G04	1	-			
			24A Total		12	1,890.1				11	1,781.1		
			24B	Oficina de la Secretaría de la Asamblea General, la Reunión de Consulta, el Consejo Permanente y Organos Subsidiarios (24B)	P03	5	741.5			P03	5	783.1	
	P02	2			240.8			P02	1	122.8			
	G06	1			83.2			G06	1	92.2			
	G05	2			190.8			G05	2	177.8			
	24B Total				10	1,256.3				9	1,175.9		
	24C	Oficina de Coordinación de las Oficinas y Unidades de la Secretaría General en los Estados Miembros (24C)	P04F	8	1,453.3			P04F	11	1,997.2			
P03F			5	737.9			P03F	3	442.5				
P01			1	89.7			P01	1	-				
G06F			27	1,298.7			G06F	27	1,384.4				
G03F			5	131.3			G03F	5	137.7				
24C Total				46	3,710.9				47	3,961.8			
24D	Departamento of Conferencias y Reuniones (24D)	P04	11	2,011.2			P04	10	1,841.5				
		P02	1	111.1			P02	1	115.8				
		P01					P01	1	113.0				
		G07	2	241.2			G07	2	243.8				
		G05	1	109.0			G05	1	107.3				

ANEXO IV

Distribución de Puestos 2020 - Puestos Proyecto de Programa-Presupuesto 2021

Capítulo	Área	Nombre del Área	Distribución Presupuestaria 2020					Proyecto de Programa-Presupuesto 2021					
			FONDO REGULAR			FONDO RCI		FONDO REGULAR			FONDO RCI		
			Grado	# de Puestos	Monto	# de Puestos	Monto	Grado	# de Puestos	Monto	# de Puestos	Monto	
	24D Total		G04	1	84.6				G04	1	83.2		
				16	2,557.1					16	2,504.6		
CAPÍTULO 2 - Oficina del Secretario General Adjunto Total				84	9,414.4					83	9,423.4		
CAPÍTULO 3 - Organismos Principales y Especializados													
	34B	Secretaría Ejecutiva de la Comisión Interamericana de Derechos Humanos (34B)											
			D02	1	248.2				D02	1	259.1		
			P05	5	1,027.7				P05	4	633.3		
			P04	7	1,188.9				P04	8	1,364.6		
			P03	15	2,071.5				P03	15	1,917.3		
			P02	15	1,742.0				P02	15	1,322.1		
			G06	12	1,290.5				G06	12	1,169.4		
			G05	2	172.4				G05	1	-		
									G03	1	72.1		
	34B Total			57	7,741.2					57	6,737.9		
	34C	Secretaría de la Comisión Interamericana de Mujeres (34C)											
			D01	1	214.5				D01	1	206.0		
			P05	1	202.3				P05	1	209.1		
			P04	1	178.1				P04	1	184.6		
			P03	4	604.5				P03	4	571.9		
			P02	1	108.2				P02	1	112.1		
			G06	1	93.3				G06	1	95.1		
	34C Total			9	1,400.9					9	1,378.8		
	34D	Dirección General del Instituto Interamericano del Niño, la Niña y Adolescentes (34D)											
			P05F	1	179.7				P05F	1	188.7		
			P04F	1	193.8								
			P02F	1	137.7				P02F	2	138.5		
	34D Total			3	511.2				G04F	1	-		
										4	327.2		
	34E	Comité Jurídico Interamericano (34E)											
			G05F	1	53.1				G05F	1	45.8		
	34E Total			1	53.1					1	45.8		
	34F	Secretaría de la Comisión Interamericana de Telecomunicaciones (34F)											
			P05	1	231.2				P05	1	208.0		
			P03	1	152.1				P03	1	145.4		
			G06	1	100.1				G06	1	100.0		
	34F Total			3	483.4					3	453.4		
	34J	Fundación Para las Américas(34J)											
			P05	1	216.9				P05	1	232.4		
	34J Total			1	216.9					1	232.4		
CAPÍTULO 3 - Organismos Principales y Especializados Total				74	10,406.7					75	9,175.5		
CAPÍTULO 4 - Consejería													
	44A	Oficina de la Consejería Estratégica para el Desarrollo Organizacional y la Gestión por Resultados (44A)											
			D02	1	268.7				D02	1	276.6		
			P04	1	159.3				P04	1	177.5		
						1	153.7		P03			1	160.0
	44A Total			2	428.0	1	153.7			2	454.1	1	160.0

ANEXO IV

Distribución de Puestos 2020 - Puestos Proyecto de Programa-Presupuesto 2021

Capítulo	Área	Nombre del Área	Distribución Presupuestaria 2020					Proyecto de Programa-Presupuesto 2021				
			FONDO REGULAR			FONDO RCI		FONDO REGULAR			FONDO RCI	
			Grado	# de Puestos	Monto	# de Puestos	Monto	Grado	# de Puestos	Monto	# de Puestos	Monto
CAPÍTULO 4 - Consejería Estratégica para el Desarrollo Organizacional y la Gestión por Resultados	44B	Departamento de Planificación y Evaluación (44B)	P05	1	213.8			P05	1	216.3		
			P04	2	330.8	1	90.0	P04	2	344.7	1	108.0
			P02			2	206.8	P02			2	238.1
			44B Total	3	544.6	3	296.8		3	561.0	3	346.1
	44C	Departamento de Prensa y Comunicación (44C)	P05	1	200.5			P05	1	204.3		
			P03	1	152.3			P03	1	163.2		
			P02	1	120.4			P02	1	117.3		
			G06	2	238.2			G06	2	237.7		
			G05	1	107.1			G05	1	107.9		
	44C Total	6	818.5				6	830.4				
	44E	Departamento de Relaciones Externas e Institucionales (44E)	P05	1	205.0			P05	1	218.0		
			P04	1	178.0			P04	1	162.8		
			44E Total	2	383.0				2	380.8		
CAPÍTULO 4 - Consejería Estratégica para el Desarrollo Organizacional y la Gestión por Resultados			13	2,174.1	4	450.5			13	2,226.3	4	506.1
CAPÍTULO 5 - Secretaría de Acceso a Derechos y Equidad	54A	Secretaría de Acceso a Derechos y Equidad (54A)	D02	1	227.3			D02	1	235.4		
			P04	1	161.0							
			P03	2	323.5			P03	2	344.5		
			G06	1	86.6			G06	1	90.2		
			54A Total	5	798.4				4	670.1		
	54B	Departamento de Inclusión Social (54B)	P05	1	205.0			P05	1	210.8		
			P03	4	520.9			P03	5	655.7		
			P02	2	209.2			P02	2	219.7		
	54B Total	7	935.1				8	1,086.2				
	CAPÍTULO 5 - Secretaría de Acceso a Derechos y Equidad Total			12	1,733.5					12	1,756.3	
CAPÍTULO 6 - Secretaría de Fortalecimiento de la Democracia	64A	Secretaría de Fortalecimiento de la Democracia (64A)	D02	1	262.1			D02	1	274.2		
			P05	1	187.2			P05	1	199.5		
			P04	2	333.9			P04	1	177.9		
			P03	1	125.2	1	133.7	P03	1	145.9	1	138.8
			P02			1	128.4	P02	1	134.2	1	134.0
			P01	1	71.3	1	84.0	P01			1	100.2
			G06			2	230.0	G06			2	228.9
			64A Total	6	979.7	5	576.1		5	931.7	5	601.9
	64C	Departamento para la Cooperación y Observación Electoral (64C)	P05	1	210.8			P05	1	223.5		
			P04	1	201.7			P04	2	353.0		
			P03	5	703.1			P03	4	613.6		
			P02	1	117.9			P02	1	126.2		
	64C Total	8	1,233.5				8	1,316.3				
	64D	Departamento de Sustentabilidad Democrática y Misiones Especiales (64D)	P05F	1	212.8			P05F	1	227.6		

ANEXO IV

Distribución de Puestos 2020 - Puestos Proyecto de Programa-Presupuesto 2021

Capítulo	Área	Nombre del Área	Distribución Presupuestaria 2020					Proyecto de Programa-Presupuesto 2021					
			FONDO REGULAR			FONDO RCI		FONDO REGULAR			FONDO RCI		
			Grado	# de Puestos	Monto	# de Puestos	Monto	Grado	# de Puestos	Monto	# de Puestos	Monto	
			P05	1	195.2				P05	1	203.0		
			P04F	1	201.3				P04F	1	221.8		
			P03F	1	127.4				P03F	1	143.9		
			P03	1	148.3				P03	1	153.0		
		64D Total		5	885.0				5	949.3			
		64F	Departamento para la Promoción de la Paz y de Coordinación con Gobiernos (64F)										
			P05	1	209.9				P05	1	221.6		
									P01	1	104.6		
		64F Total		1	209.9				2	326.2			
CAPÍTULO 6 - Secretaría de Fortalecimiento de la Democracia			20	3,308.1	5	576.1	20	3,523.5	5	601.9			
CAPÍTULO 7 - Secretaría Ejecutiva de Desarrollo Integral													
	74A	Secretaría Ejecutiva de Desarrollo Integral (74A)	D02	1	238.6				D02	1	247.1		
			P04	2	353.0				P04	2	344.5		
			P03	1	157.7				P03	1	162.9		
			P02	3	359.2				P02	3	464.1		
			P01	1	117.6				P01	1	-		
			G06	1	109.9				G06	1	110.2		
			G05	1	98.7	2	171.1		G05	1	99.5	2	179.8
		74A Total		10	1,434.7	2	171.1		10	1,428.3	2	179.8	
	74C	Departamento de Desarrollo Económico (74C)	P05	1	202.8				P05	1	208.3		
			P04	2	374.2				P04	2	380.7		
			P03	3	439.0				P03	3	459.7		
			P02	2	262.6				P02	2	265.1		
			G06	1	110.1				G06	1	110.4		
		74C Total		9	1,388.7				9	1,424.2			
	74D	Departamento de Desarrollo Humano y Empleo (74D)	P05	1	208.0				P05	2	434.3		
			P04	1	201.5				P04	1	204.0		
			P03	3	438.1				P03	1	170.8		
			P02	2	243.5				P02	3	388.0		
			P01	3	307.2				P01	3	313.8		
			G06	2	208.9								
		74D Total		12	1,607.2				10	1,510.9			
	74G	Secretaría de la Comisión Interamericana de Puertos (74G)	P04	1	204.8				P04	1	208.5		
		74G Total		1	204.8				1	208.5			
	74I	Departamento de Desarrollo Sostenible (74I)	P05	2	395.5				P05	1	-		
			P04	1	169.9				P04	1	175.4		
			P02	1	117.9				P02	1	132.7		
			G06	1	110.0				G06	1	108.5		
		74I Total		5	793.3				4	416.6			
CAPÍTULO 7 - Secretaría Ejecutiva de Desarrollo Integral Total			37	5,428.7	2	171.1	34	4,988.5	2	179.8			
CAPÍTULO 8 - Secretaría de Seguridad Multidimensional													
	84A	Secretaría de Seguridad Multidimensional (84A)	D02	1	266.3				D02	1	278.8		
			P03	2	272.5				P03	2	286.7		
			P02	1	136.2	1	127.0		P02	1	140.9	1	123.9

ANEXO IV

Distribución de Puestos 2020 - Puestos Proyecto de Programa-Presupuesto 2021

Capítulo	Área	Nombre del Área	Distribución Presupuestaria 2020					Proyecto de Programa-Presupuesto 2021				
			FONDO REGULAR			FONDO RCI		FONDO REGULAR			FONDO RCI	
			Grado	# de Puestos	Monto	# de Puestos	Monto	Grado	# de Puestos	Monto	# de Puestos	Monto
			P01	2	217.4	1	114.9	P01	2	124.7	1	125.1
			G06	1	108.1			G06	1	106.1	1	87.7
			G05			2	170.1	G05			1	87.7
		84A Total		7	1,000.5	4	412.0		7	937.2	4	424.4
	84D	Secretaría del Comité Interamericano contra el Terrorismo (84D)										
			P05	1	206.6			P05	1	212.2		
			P03	1	143.1			P04	1	165.6		
			G06	1	108.5			G06	1	101.7		
		84D Total		3	458.2				3	479.5		
	84E	Departamento de Seguridad Pública (84E)										
			P05	1	218.7			P05	1	-		
			P04	1	155.8			P04	1	161.1		
			P03	2	270.7			P03	2	276.0		
			P02	1	116.1			P02	1	121.3		
			G05			1	83.0	G05			1	88.7
		84E Total		5	761.3	1	83.0		5	558.4	1	88.7
	84G	Secretaría Ejecutiva de la Comisión Interamericana para el Control del Abuso de Drogas (84G)										
			P05	2	384.8			P05	2	395.7		
			P04	3	513.0			P04	2	369.9		
			P03	1	138.4			P03	1	144.4		
			G06			1	91.0	G06			1	94.3
		84G Total		6	1,036.2	1	91.0		5	910.0	1	94.3
	84H	Departamento Contra la Delincuencia Organizada Transnacional (84H)										
			P05	1	208.0			P05	1	172.8		
			P04	1	174.9			P04	1	182.1		
			G06	2	382.9			G06	2	354.9		
		84H Total										
CAPÍTULO 8 - Secretaría de Seguridad Multidimensional Total				23	3,639.1	6	586.0		22	3,240.0	6	607.4
CAPÍTULO 9 - Secretaría de Asuntos Hemisféricos												
	94A	Secretaría de Asuntos Hemisféricos (94A)										
			D02	1	253.1			D02	1	266.2		
			P03	1	127.1			P03	1	148.2		
			P02	1	100.6			P02	1	107.5		
		94A Total		3	480.8				3	521.9		
	94B	Departamento para la Gestión Pública Efectiva (94B)										
			P05	1	186.1			P05	1	193.7		
			P04	1	162.0			P04	1	170.7		
			P03	2	258.7			P03	2	124.7		
			P02	1	105.2			P02	1	110.7		
		94B Total		5	712.0				5	599.8		
	94C	Iniciativas Hemisféricas y Diplomacia Pública (94C)										
		94C Total										
	94D	Museo de las Américas (94D)										
			P04	1	200.8			P04	1	207.5		
			P03	1	138.7			P03	1	151.4		
			G06	1	103.6			G06	1	100.2		
			G05	1	95.1			G05	1	93.4		
		94D Total		4	538.2				4	552.5		
	94E	Secretaría de Cumbres (94E)										
			P05	1	171.5			P05	1	212.8		

ANEXO IV

Distribución de Puestos 2020 - Puestos Proyecto de Programa-Presupuesto 2021

Capítulo	Área	Nombre del Área	Distribución Presupuestaria 2020				Proyecto de Programa-Presupuesto 2021					
			FONDO REGULAR			FONDO RCI		FONDO REGULAR			FONDO RCI	
			Grado	# de Puestos	Monto	# de Puestos	Monto	Grado	# de Puestos	Monto	# de Puestos	Monto
			P02			1	98.2	P02			1	123.9
	94E Total			1	171.5	1	98.2		1	212.8	1	123.9
	94F	Biblioteca Colón (94F)										
			P03	1	153.2			P03	1	159.1		
			G06	1	107.0			G06	1	110.7		
	94F Total			2	260.2				2	269.8		
CAPÍTULO 9 - Secretaría de Asuntos Hemisféricos Total				15	2,162.7	1	98.2		15	2,156.8	1	123.9
CAPÍTULO 10 - Secretaría de Asuntos Jurídicos												
	104A	Secretaría de Asuntos Jurídicos (104A)										
			D02	1	259.1			D02	1	269.1		
			P03	2	273.8			P03	2	258.9		
			G06	2	238.7			G06	2	237.7		
	104A Total			5	771.6				5	765.7		
	104B	Departamento de Asesoría Legal (104B)										
			P05	1	196.3			P05	1	199.0		
			P04	2	323.9			P04	2	344.9		
			P03	2	271.6			P03	2	290.2		
			P02	2	221.9			P02	2	201.0		
			G06	1	117.1			G06	1	115.6		
	104B Total			8	1,130.8				8	1,150.7		
	104C	Departamento de Derecho Internacional (104C)										
			P05	1	212.1			P05	1	219.2		
			P04	3	537.9			P04	3	512.9		
			P03	1	126.0			P03	1	118.9		
			G06	2	225.3			G06	2	224.2		
	104C Total			7	1,101.3				7	1,075.2		
	104F	Departamento de Cooperación Jurídica (104F)										
			P05	1	234.1			P05	1	240.1		
			P04	3	494.5			P04	3	507.6		
			P03	1	112.7							
	104F Total			5	841.3				4	747.7		
CAPÍTULO 10 - Secretaría de Asuntos Jurídicos Total				25	3,845.0				24	3,739.3		
CAPÍTULO 11 - Secretaría de Administración y Finanzas												
	114A	Secretaría de Administración y Finanzas (114A)										
			D02	1	238.6			D02	1	248.9		
			P05	1	231.4			P05	1	241.3		
			P03	1	158.2			P03	1	160.1		
			G06	1	117.7			G06	1	117.1		
	114A Total			4	745.9				4	767.4		
	114B	Departamento de Recursos Humanos (114B)										
			P05	1	201.8			P05	1	210.2		
			P04	2	312.4			P04	2	158.3		
			P03	5	674.2			P03	4	631.6		
			P02	3	377.6			P02	2	260.4		
			P01	1	104.1			P01	2	210.5		
			G06	2	216.7			G06	2	220.7		
	114B Total			14	1,886.8				13	1,691.7		
	114C	Departamento de Servicios Financieros (114C)										
			P05	1	199.7			P05	1	208.1		
			P04	2	362.6			P04	2	379.1		

ANEXO IV

Distribución de Puestos 2020 - Puestos Proyecto de Programa-Presupuesto 2021

Capítulo	Área	Nombre del Área	Distribución Presupuestaria 2020					Proyecto de Programa-Presupuesto 2021				
			FONDO REGULAR			FONDO RCI		FONDO REGULAR			FONDO RCI	
			Grado	# de Puestos	Monto	# de Puestos	Monto	Grado	# de Puestos	Monto	# de Puestos	Monto
			P03	4	559.1	1	118.2	P03	5	579.1	1	122.0
			P02	3	364.4			P02	2	237.0		
			P01			4	332.6	P01			4	372.2
			G07	1	133.0			G07	1	131.7		
			G06	3	339.8			G06	3	340.2		
			G05	2	218.3	2	159.6	G05	2	218.2	2	171.5
			G03			1	54.0	G03			1	55.8
		114C Total		16	2,176.9	8	664.4		16	2,093.4	8	721.5
	114D	Departamento de Servicios de Información y Tecnología (114D)										
			P05	1	224.3			P05	1	212.8		
			P04	4	697.3			P04	4	733.0		
			P03	3	457.8			P03	4	622.3		
			P02	1	138.4			P02	1	144.6		
			G07	2	254.2			G07	2	249.5		
			G06	2	222.8			G06	1	120.5		
			G05	1	116.2			G05	1	115.4		
			G04	1	84.6			G04	1	83.2		
		114D Total		15	2,195.6				15	2,281.3		
	114E	Departamento de Servicios de Compras (114E)										
			P05	1	208.3			P05	1	216.4		
			P04	1	161.5			P04	1	159.3		
			P03	1	151.6			P03	1	158.4		
			P02	2	227.7			P02	2	239.1		
			G06	2	206.3	1	113.0	G06	2	206.6	1	113.9
			G05			1	94.1	G05			1	94.0
		114E Total		7	955.4	2	207.1		7	979.8	2	207.9
	114F	Departamento de Servicios Generales (114F)										
			P05	1	221.8			P05	1	225.5		
			P03	3	436.1			P03	3	441.5		
			G06	3	321.8			G06	3	313.8		
			G05	2	218.5			G05	2	216.6		
			G04	1	65.0	1	95.1	G04			1	92.7
		114F Total		10	1,263.2	1	95.1		9	1,197.4	1	92.7
CAPITULO 11 - Secretaría de Administración y Finanzas Total				66	9,223.8	11	966.6		64	9,011.0	11	1,022.1
CAPÍTULO 12 -Infraestructura Básica y Costos Comunes												
	124D	Infraestructura Básica y Costos Comunes										
			G04	1	87.9			G04	1	86.6		
		124D Total		1	87.9				1	86.6		
CAPITULO 12 -Infraestructura Básica y Costos Comunes Total				1	87.9				1	86.6		
CAPÍTULO 13 - Cuerpos de Control y Supervisión												
	133A	Secretaría del Tribunal Administrativo de la OEA (133A)										
			P03	1	135.5			P03	1	140.6		
			P01	1	81.1			P01	1	92.3		
		133A Total		2	216.6				2	232.9		
	134B	Oficina del Inspector General (134B)										
			D01	1	225.5			D01	1	236.1		
			P03	2	276.3			P03	2	289.0		
			P02	2	240.6			P02	2	268.4		
		134B Total		5	742.4				5	793.5		

ANEXO IV

Distribución de Puestos 2020 - Puestos Proyecto de Programa-Presupuesto 2021

Capítulo	Área	Nombre del Área	Distribución Presupuestaria 2020				Proyecto de Programa-Presupuesto 2021						
			FONDO REGULAR			FONDO RCI		FONDO REGULAR			FONDO RCI		
			Grado	# de Puestos	Monto	# de Puestos	Monto	Grado	# de Puestos	Monto	# de Puestos	Monto	
	134D	Oficina del Ombudsperson (134D)											
	134D Total		P05	1	186.9				P05	1	171.9		
CAPITULO 13 - Cuerpos de Control y Supervisión Total				8	1,145.9				8	1,198.3			
Total General				395	55,061.4	29	2,848.5		388	53,027.3	30	3,163.8	