

# REPÚBLICA DOMINICANA



---

# **DROGAS DECOMISADAS**

---

## REPÚBLICA DOMINICANA: CONSEJO NACIONAL DE DROGAS

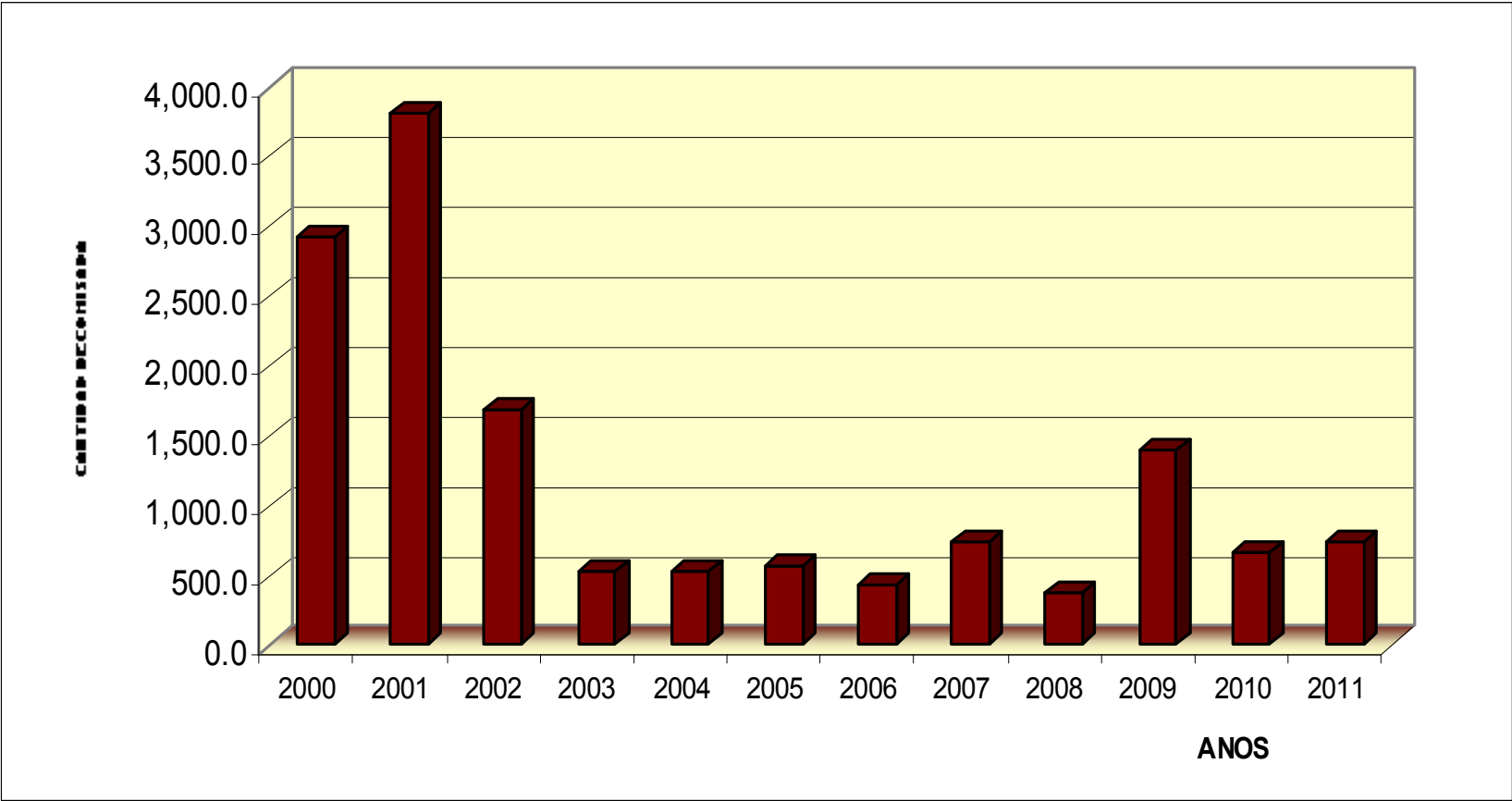
### OBSERVATORIO DOMINICANO DE DROGAS

#### Cantidad de Drogas y Sustancias Controladas Incautadas por Año y Tipo

Año	Marihuana (Kilos)	Marihuana Plantas (Udes.)	Cocaína (Kilos)	Crack (Kilos)	Hachís (Gramos)	Heroína (Kilos)	Extasis (Udes.)
2000	2,934.2	4,408	1,306.6	7.2	13.5	23.9	125,073
2001	3,815.9	6,578	1,907.9	6.0	8.4	33.0	30,903
2002	1,696.0	4,122	1,101.9	5.5	7.1	115.5	189,702
2003	535.3	420	1,362.2	5.9	324.3	58.9	51,965
2004	529.6	476	2,235.4	7.3	0.0	68.9	20,578
2005	562.7	2,425	2,233.2	14.3	308.5	121.8	280,722
2006	429.2	175	5,091.8	13.5	1,360.9	257.6	121,882
2007	735.2	3,159	3,789.5	15.3	29.4	53.7	20,861
2008	378.3	3,649	2,698.4	14.5	1.5	120.3	17,885
2009	1,405.3	23,906	4,655.7	15.0	20.5	38.6	10,166
2010	658.9	67	4,526.9	12.9	291.4	30.4	138
2011	735.9	15,032	5,010.4	8.4	0.0	39.2	513
Total	14,416.5	64,417.0	35,919.9	125.8	2,365.5	961.8	870,388.0

FUENTE: Dirección Nacional de Control de Drogas (DNCD).

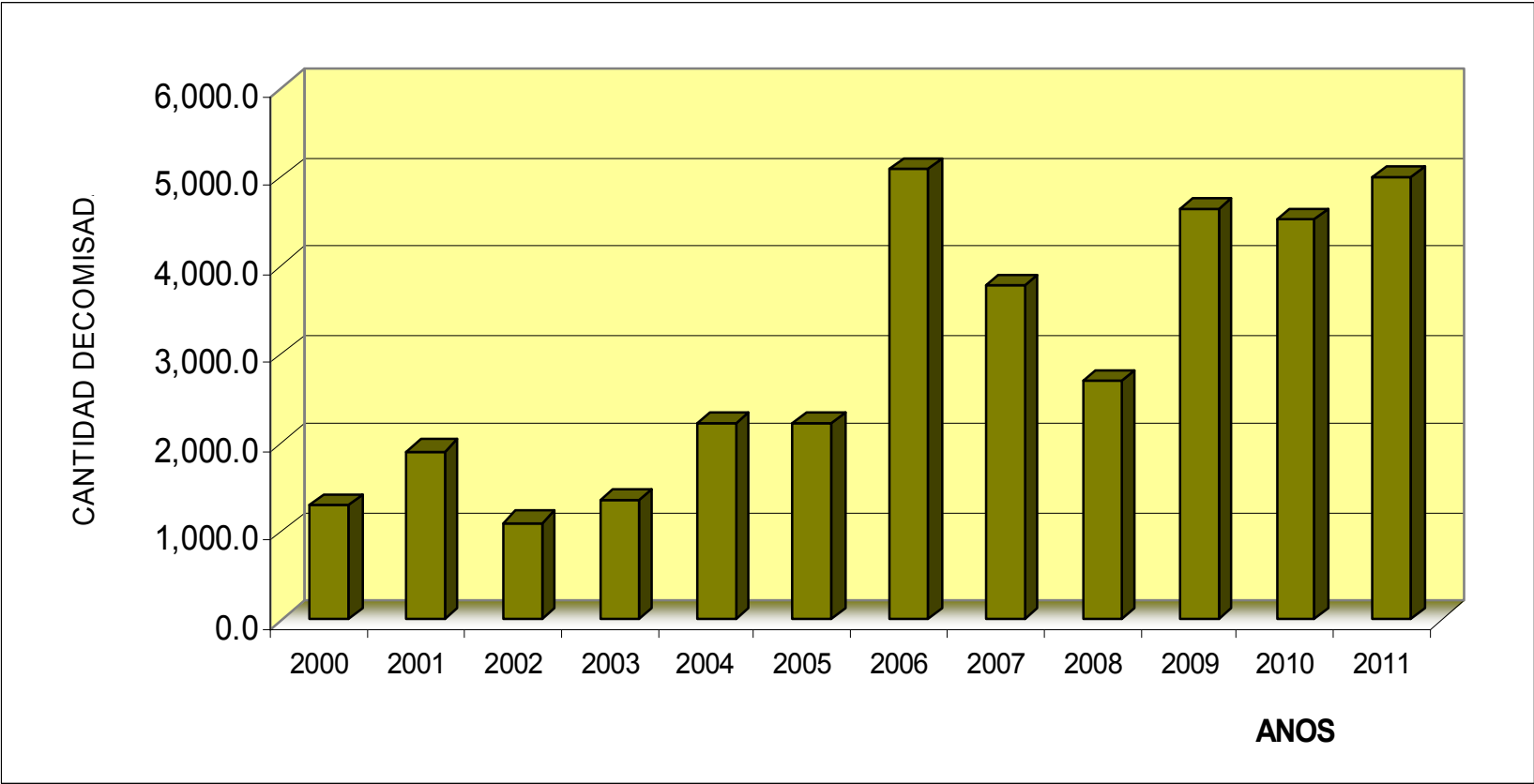
# REPUBLICA DOMINICANA: CANTIDAD DE MARIHUANA DECOMISADA 2000-2011



FUENTE: Datos suministrados por la Direccion Nacional de Control de Drogas, DNCD.

# REPUBLICA DOMINICANA: CANTIDAD DE COCAINA DECOMISADA

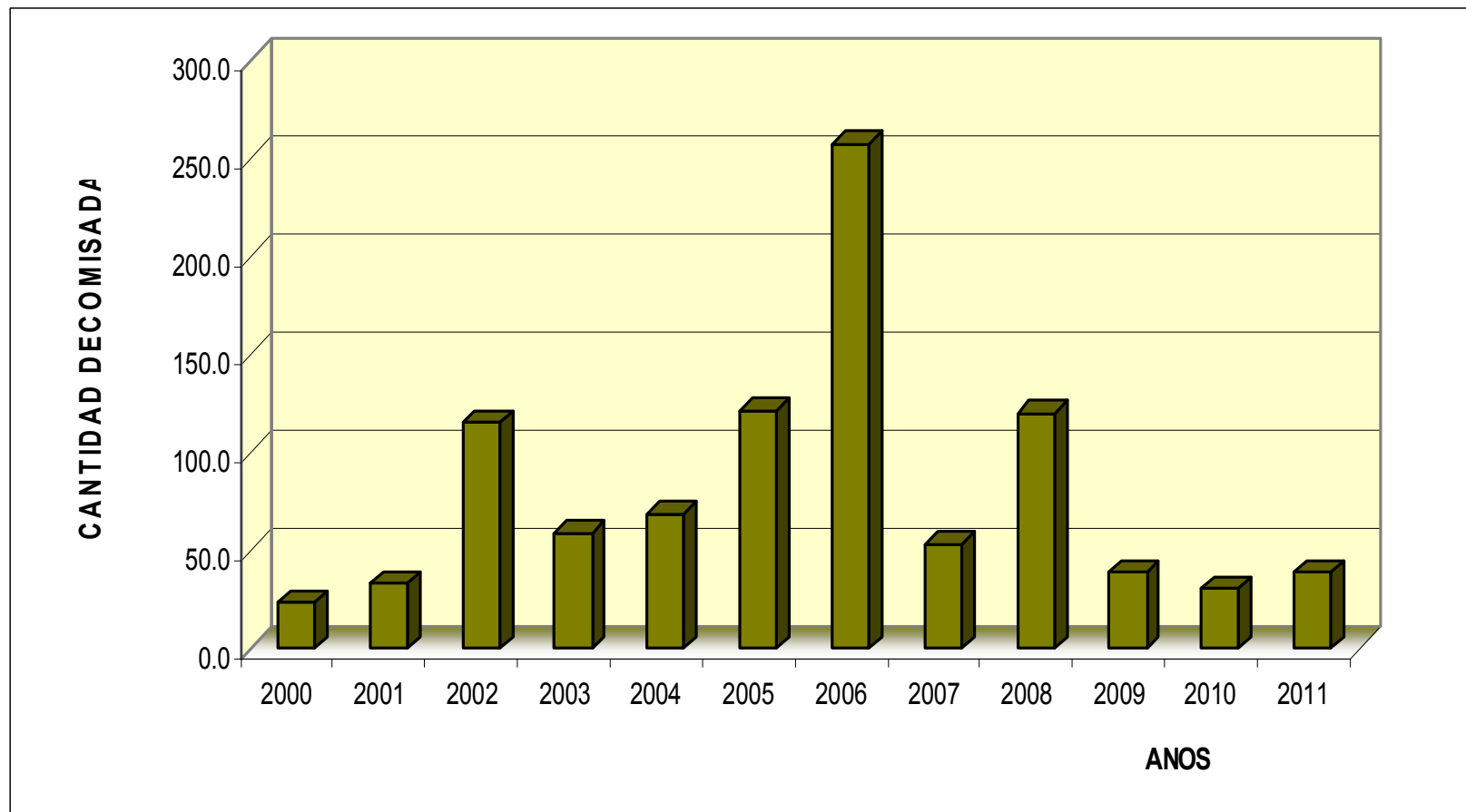
2000-2011



**FUENTE:** Datos suministrados por la Direccion Nacional de Control de Drogas, DNCD.

## REPUBLICA DOMINICANA: CANTIDAD DE HEROINA DECOMISADA

2000-2011



**FUENTE:** Datos suministrados por la Direccion Nacional de Control de Drogas, DNCD.

REPUBLICA DOMINICANA: CONSEJO NACIONAL DE DROGAS

OBSERVATORIO DOMINICANO DE DROGAS

Cantidad de Drogas Incautadas en Aeropuertos según Tipo

Año	Marihuana (Gramos)	Cocaína (Kilos)	Crack (Gramos)	Hachís (Gramos)	Heroína (Kilos)	Éxtasis (Udes.)
2000	0.0	164.6	0.0	0.0	17.8	99,866
2001	1.7	366.5	0.0	2.3	17.3	28,186
2002	0.0	139.7	0.0	0.0	97.0	89,337
2003	7.7	123.9	0.0	0.0	45.6	42,156
2004	25.3	307.2	0.0	0.0	53.7	8,767
2005	141.4	485.6	32.2	18.8	69.9	270,434
2006	6.8	474.1	0.0	1,360.8	204.9	100,917
2007	102.8	615.9	0.0	0.0	39.7	0
2008	9,428.7	843.9	0.0	0.0	92.0	0
2009	1.8	591.8	0.0	0.0	32.6	10,137
2010	23.1	528.7	0.0	0.0	25.9	0
2011	0.8	2,204.3	0.0	0.0	13.4	0
Total	9,740.1	6,846.2	32.2	1,381.9	709.8	649,800.0

FUENTE: Datos suministrados por la Dirección Nacional de Control de Drogas, DNCD.

**REPUBLICA DOMINICANA: CANTIDAD DE SUSTANCIAS NO CONTROLADAS Y OTRAS, DECOMISADAS EN AEROPUERTOS**

2000-2011

Año	Oxicodone (Udes.)	Pseudoefedrina (Gramos)	Pseudoefedrina (Unidades)	Sustancias No Controladas (Gramos)	Sustancias No Controladas (Unidades)
2000	0	0.0	0	0.0	0
2001	0	0.0	0	0.0	0
2002	0	0.0	0	0.0	0
2003	0	0.0	0	2,850.0	0
2004	0	0.0	0	1,692.4	0
2005	0	0.0	0	26,843.1	3,998
2006	3,413	0.0	0	7,235.0	182
2007	0	0.0	0	312.0	1,111
2008	0	3,500.0	0	13,500.0	3,535
2009	0	3,900.0	409,200	308,300.0	63,802
2010	0	0.0	0	55,200.0	4,356
2011	0	0.0	0	6,734.0	17,921
<b>Total</b>	<b>3,413</b>	<b>7,400.0</b>	<b>409,200</b>	<b>422,666.5</b>	<b>94,905</b>

**FUENTE:** Datos suministrados por la Direccion Nacional de Control de Drogas, DNCD.



---

# **CENTROS DE TRATAMIENTO**

---

**REPUBLICA DOMINICANA: CANTIDAD DE CENTROS DE TRATAMIENTO  
POR REGIONAL SEGUN POBLACION ATENDIDA**

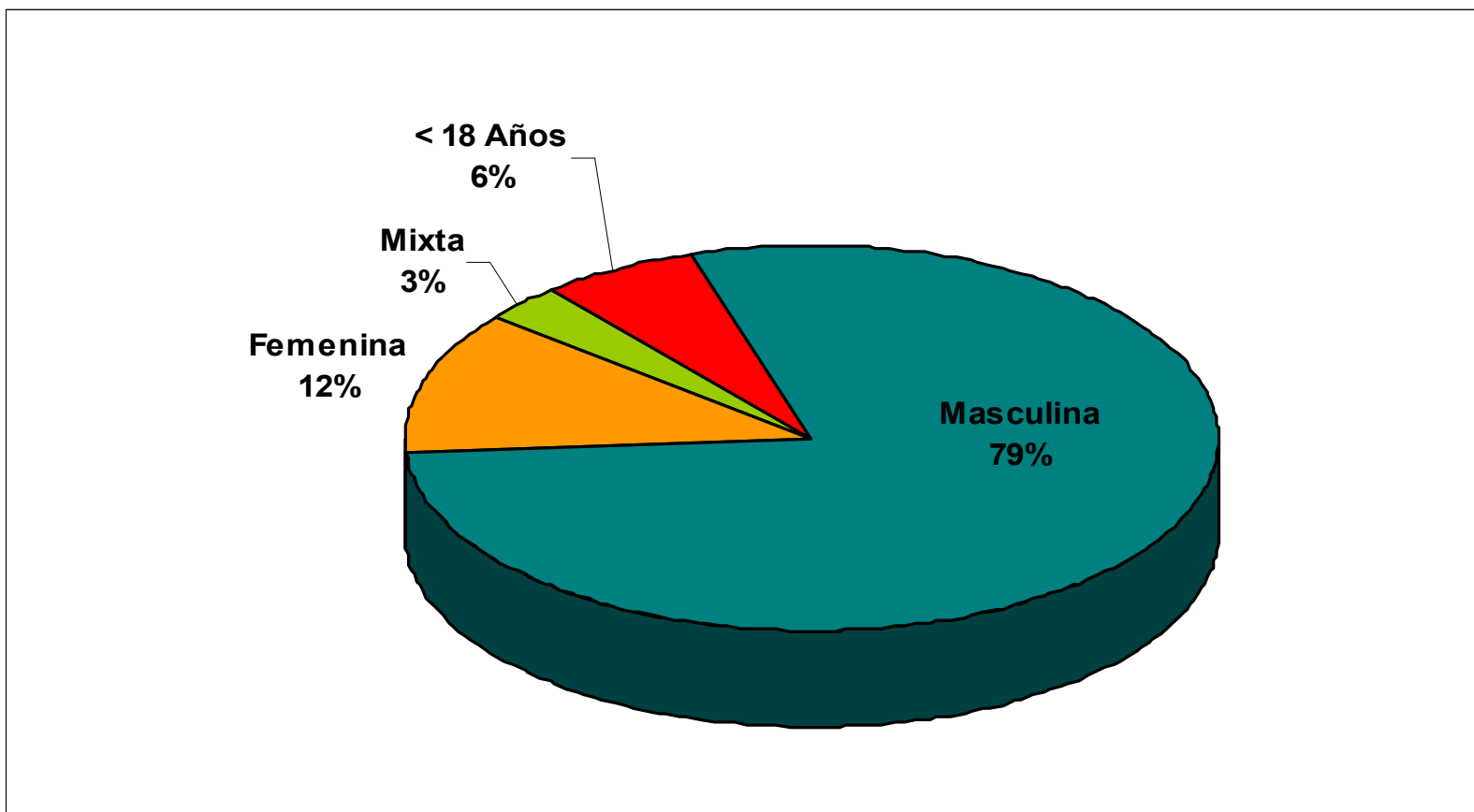
AL 15 DE MARZO 2012

Regional	POBLACION ATENDIDA				TOTAL	Por Ciento
	< 18 Años	Masculina	Femenina	Mixta		
0	5	29	7	3	44	46.8%
I	0	10	0	0	10	10.6%
II	1	13	3	0	17	18.1%
III	0	3	0	0	3	3.2%
IV	0	2	0	0	2	2.1%
V	0	6	0	0	6	6.4%
VI	0	3	1	0	4	4.3%
VII	0	2	0	0	2	2.1%
VIII	0	6	0	0	6	6.4%
<b>TOTAL</b>	<b>6</b>	<b>74</b>	<b>11</b>	<b>3</b>	<b>94</b>	<b>100.0%</b>

**FUENTE:** Datos suministrados por la Direccion de Tratamiento y Rehabilitacion, CND.

**REPUBLICA DOMINICANA: CANTIDAD DE CENTROS DE TRATAMIENTO  
SEGUN MODALIDAD**

**AL 15 DE MARZO 2012**



**FUENTE:** Datos suministrados por la Direccion de Tratamiento y Rehabilitacion, CND.

---

## ADMINISTRACION DE LOS CENTROS DE TRATAMIENTO

- ∅ (1) Centro publico = 1.1%
  - ∅ (3) Centros privados = 3.2%
  - ∅ (90) ONG's = 95.7%
-

**REPUBLICA DOMINICANA: CANTIDAD DE CENTROS POR REGIONAL  
SEGUN NUMERO DE PACIENTES CONSUMIDORES DE HEROINA Y OTRAS  
DROGAS**

AL 15 DE MARZO 2012

Regional	Cantidad de Centros	Cantidad de Pacientes	Consumidores de Heroína
0	44	843	38
I	10	140	10
II	17	310	10
III	3	71	0
IV	2	47	0
V	6	190	2
VI	4	109	0
VII	2	57	2
VIII	6	210	7
<b>TOTAL</b>	<b>94</b>	<b>1977</b>	<b>69</b>

**FUENTE:** Datos suministrados por la Direccion de Tratamiento y Rehabilitacion, CND.



**MUCHAS GRACIAS!**

---