



# ORGANIZACION DE LOS ESTADOS AMERICANOS

COMISION INTERAMERICANA PARA EL CONTROL DEL ABUSO DE DROGAS

cicad

CUADRAGÉSIMO CUARTO PERIODO ORDINARIO DE SESIONES  
Del 19 al 21 de noviembre de 2008  
Santiago, Chile

OEA/Ser.LJ/XIV.2.44  
CICAD/doc.1689/08  
17 noviembre 2008  
Original: Español

## SITUACIÓN DE CONSUMO DE DROGAS EN EL HEMISFERIO: SITUACIÓN ACTUAL Y DESAFÍOS FUTUROS

SANTIAGO, CHILE

# CICAD/OAS

XLIV Período Ordinario de Sesiones



## Situación de Consumo de Drogas en el Hemisferio: Situación Actual y Desafíos Futuros

Santiago, Chile,  
Noviembre 2007

## Programa

- | Panorama actual
  - Marihuana
  - Cocaína
  - Extasis y Metanfetaminas
- | Desafíos futuros

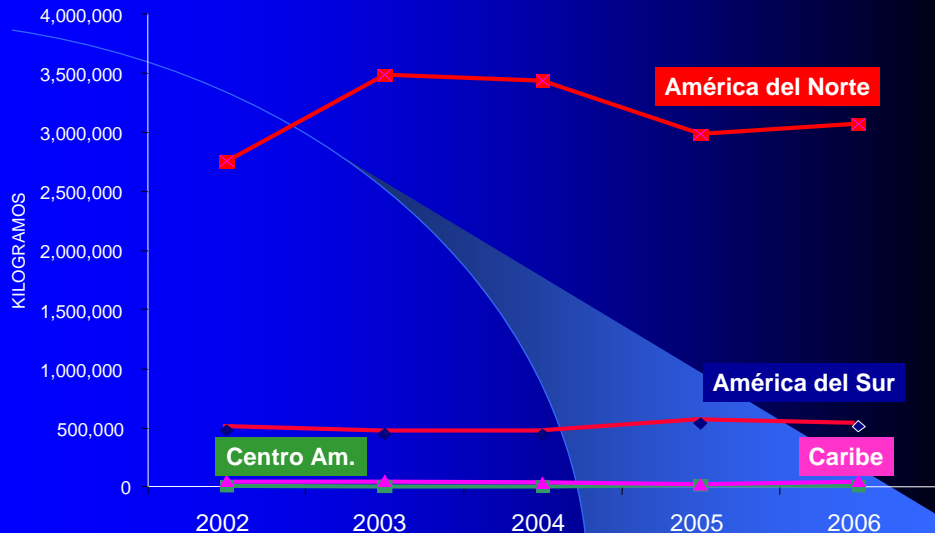
## MARIHUANA

- | Es la droga de mayor consumo a nivel mundial.
- | 160 millones de personas (15 a 64 años) declararon consumo en el ultimo año (3.8%).
- | Es difícil establecer con precisión la producción de esta droga.
- | Se cultiva en más de 170 países

## MARIHUANA

- | La producción de cannabis (hierba) se estima en 42,000 toneladas métricas.
- | El 46% se produce en América (América del Norte 23%, América del Sur, 23%), y 26% en África.
- | Sigue siendo la droga más traficada en el mundo
- | También la de mayor incautaciones, sobre 4,000 toneladas métricas. Sobre el 70% en nuestro hemisferio.

## INCAUTACIONES DE CANABIS EN EL HEMISFERIO (Fuente: MEM)



## MARIHUANA

- | Se consume en casi todo el mundo
- | El mayor mercado se encuentra en america
- | **Tendencias: aumento en los niveles de consumo, en la gran mayoría de los países que cuentan con datos.**

## MARIHUANA (15-64 años): prevalencia último año

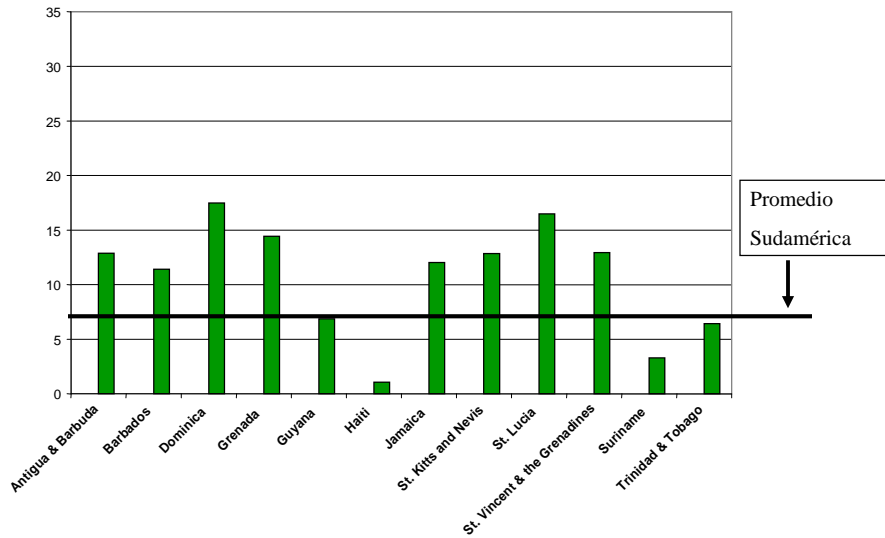
Mundo	<b>3.8%</b>	Rango
Américas	<b>6.5%</b>	1%-17%
Norte américa	<b>10.7%</b>	3%-17%
Sud américa	<b>2.3%</b>	1%-7%
6 países sudam.	<b>4.8%</b>	1%-7%
Centro América		1.3%-4.8%
Caribe		2%-11%
Europa	<b>7%</b>	1%-11%

## El Caribe: estudiantes 13 a 17 años

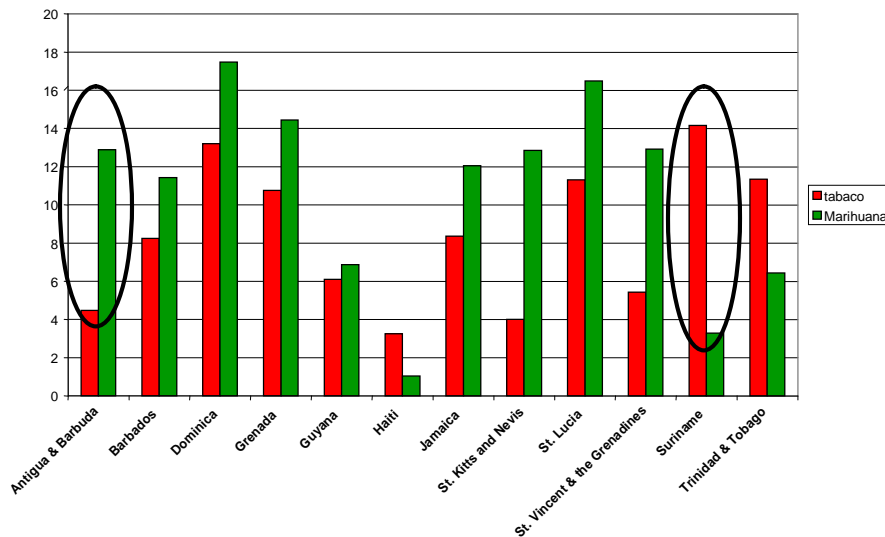


Antigua & Barbuda  
Barbados  
Dominica  
Grenada  
Guyana  
Haiti  
Jamaica  
St. Kitts & Nevis  
St. Lucia  
St. Vincent & the Grenadines  
Suriname  
Trinidad & Tobago

### Prevalencia of Marihuana: último año

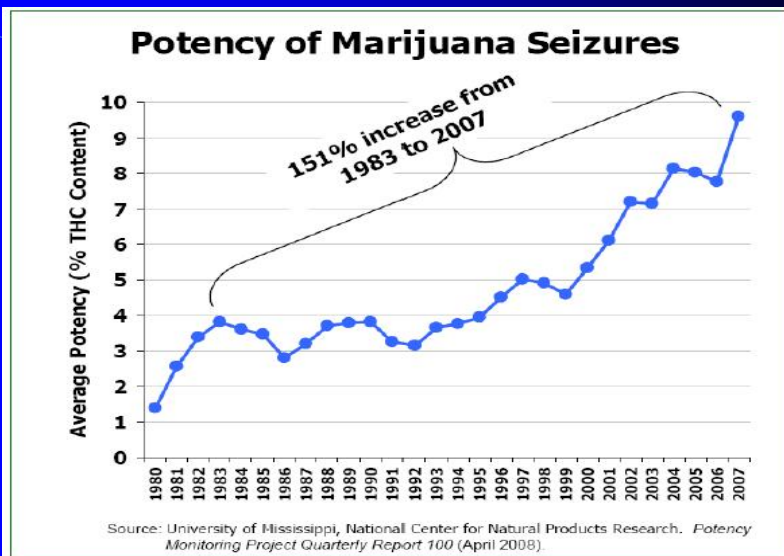


### Prevalencia último año de tabaco vs marihuana



# CONSECUENCIAS

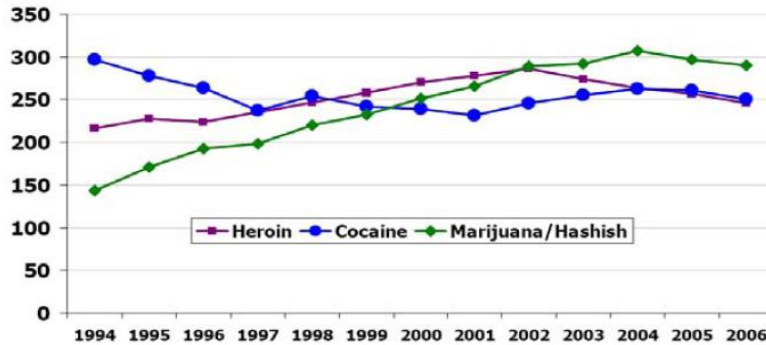
## Concentración de THC (%)



# Admisión en Centros de Tratamiento, USA

## Steady Increase in Treatment Admissions with Marijuana as the Primary Substance of Abuse Since 1994

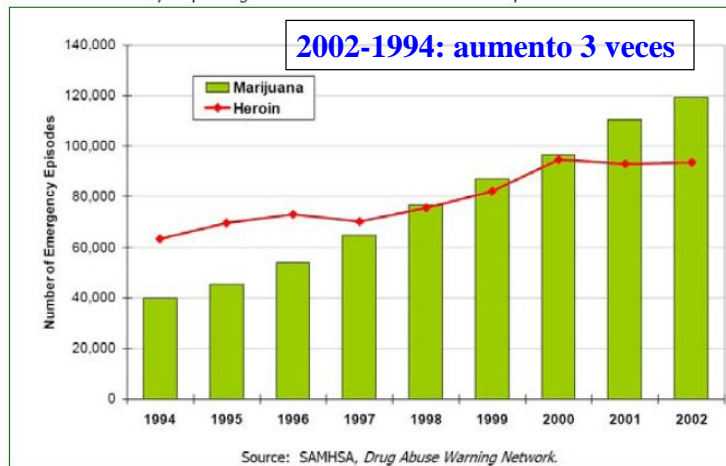
Number of Admissions (in Thousands)



Source: SAMHSA, *Treatment Episode Data Set (TEDS) Highlights - 2006* (January 2008); data for 1994 and 1995 are from the 2004 and 2005 TEDS reports, respectively.

# Episodios en salas de emergencia, USA

Emergency department episodes involving marijuana almost tripled from 1994 to 2002. Marijuana steadily increased over that decade, surpassing heroin — which remained relatively flat — in 1998.

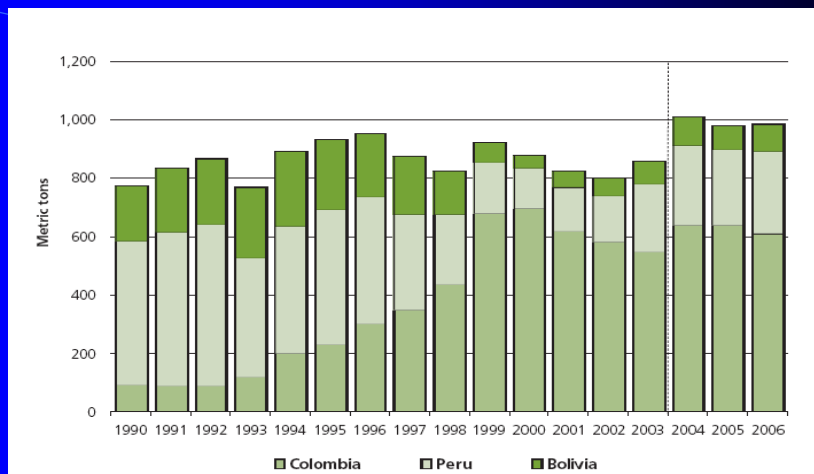




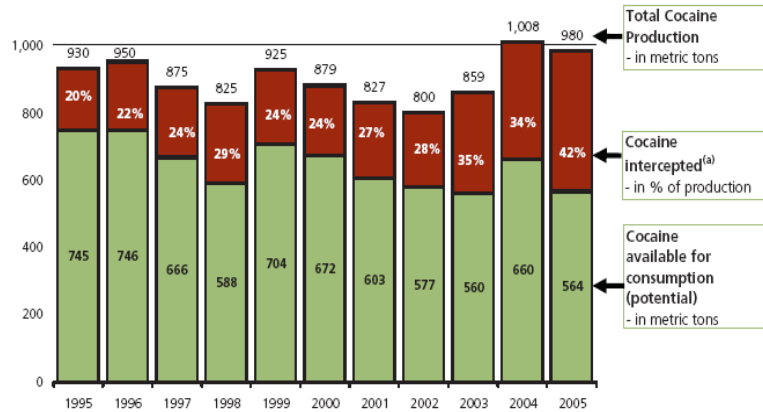
# COCAINA

- | 14 MILLONES DE PERSONAS (15 a 64 AÑOS) DECLARARON CONSUMO EN EL ULTIMO AÑO (0.3%).
- | ESTA BASTANTE ESTABLECIDA LA PROCEDENCIA
- | SE CULTIVA EN 3 PAISES

## COCAINA: PRODUCCION POTENCIAL



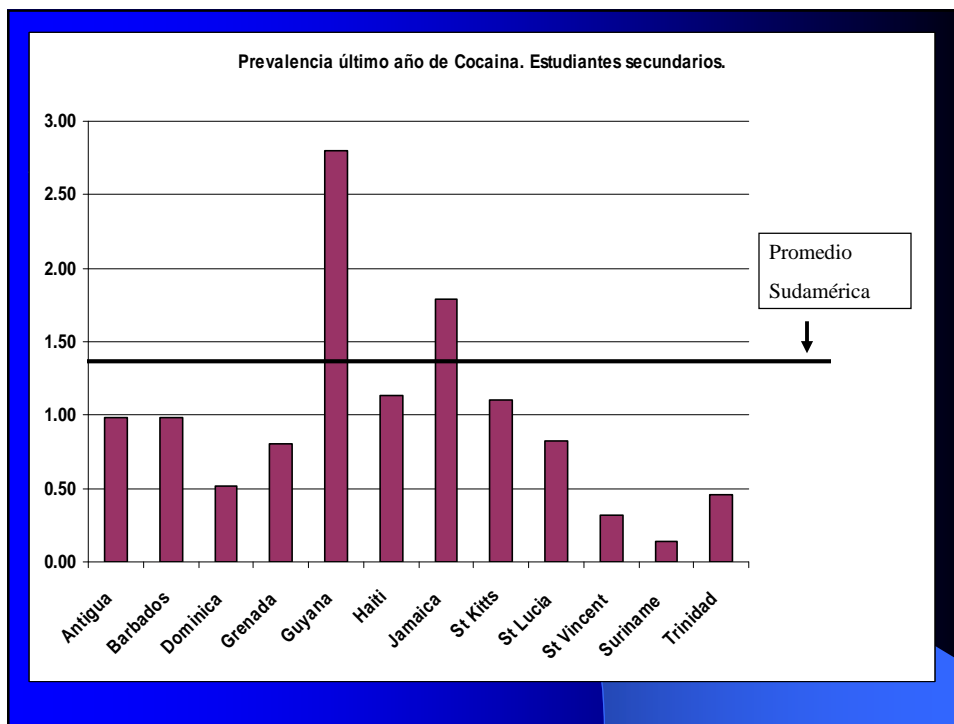
## COCAINA: producción vs decomiso



<sup>(a)</sup> Converted to 100% purity.

## COCAINA (15-64 años): prevalencia último año

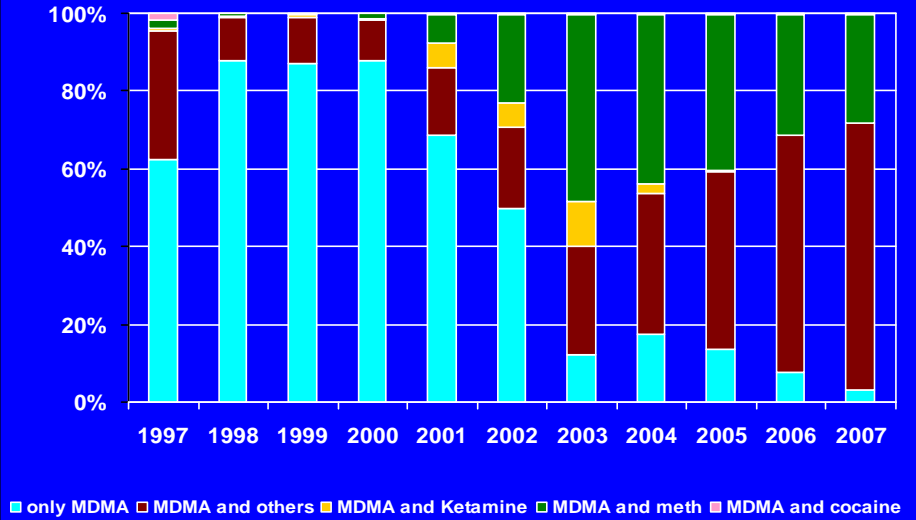
Mundo	<b>14.3 mill</b>	<b>0.3%</b>
Norte américa	6.5 mill.	0.8%-3.0%
Sud américa	1 mill.	0.1%-2.6%
Centro América		0.2%-1.2%
Caribe		0.1%-1.3%
Europa	4.5 mill (1.3%)	0.1%-3.0%



## EXSTASIS Y METANFETAMINA

- | Bajo consumo (en la gran mayoría de los países).
- | Sin embargo hay preocupación por su aumento, sobre todo de extasis
- | 8 de 15 PAISES MANIFIESTAN ALZAS.
- | Proyecto EU-CAN.

## Canada: Ecstasy (MDMA) Adulteration



Source: Office of Research and Surveillance, Health Canada, 2008.

# DESAFIOS FUTUROS

## CUANTO CONOCEMOS?

### ∅ PROBLEMA MUY CAMBIANTE

1. "misma droga", con aumento principio activo
2. Drogas de síntesis. Como se enfrenta?
3. Mayor policonsumo
4. Problemas relacionados al uso de alcohol: mezclas con drogas ilícitas
5. DROGAS Y DELITO

## CUANTO CONOCEMOS?

- ∅ Tenemos todos los elementos para enfrentar el problema?
- ∅ Tenemos suficiente Información?
- ∅ Cuanta necesitamos?
  - ✓ No importa la cantidad. Fomentar la calidad.

## CUANTO CONOCEMOS?

Crisis de Informacion?

## SISTEMAS DE INFORMACION

- Ø Declaración de Cartagena de Agosto de 2008 de la Cumbre Regional sobre el Problema Mundial de las Drogas, Seguridad y Cooperación en la que participaron los Jefes de Estado y/o de Gobierno y/o Jefes de Delegación de los países del Caribe, Centroamérica, Colombia, México y Venezuela;

## SISTEMAS DE INFORMACION

- ∅ “se comprometen a impulsar la creación o el fortalecimiento de Observatorios Nacionales de Drogas en los países de la región y a trabajar, según corresponda, conjuntamente con el Observatorio Interamericano de Drogas de la CICAD u otras instancias de cooperación bilateral o multilateral...

## SISTEMAS DE INFORMACION

- ∅ que faciliten la participación de los estados interesados, con el propósito de desarrollar sistemas de información y estadísticas que apoyen la toma de decisiones y definición de políticas nacionales para contrarrestar el problema mundial de las drogas y sus delitos conexos”.

# SISTEMAS DE INFORMACION

## Los desafios deben ser:

1. Mejorar la calidad de la informacion (oportunidad)
2. Aumentar la cantidad de informacion
3. Capacidad de analizarla
4. Sistema de alerta temprano integrado:
  - Datos de oferta
  - Datos de demanda

INFORMACION

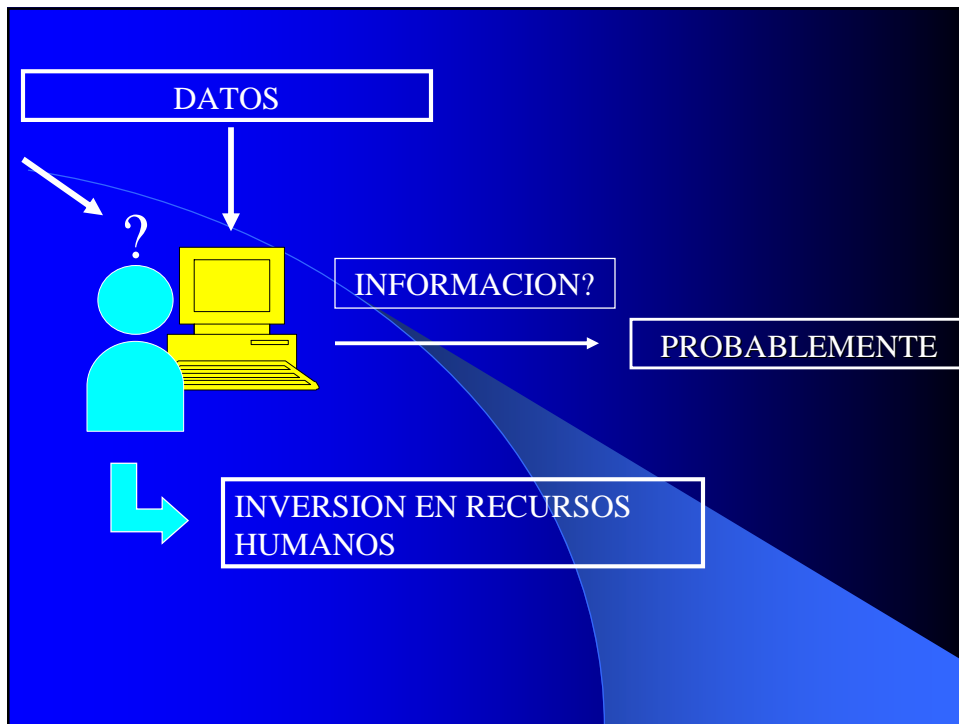
DATOS



INFORMACION?

NO





GRACIAS

[feunsille@oas.org](mailto:feunsille@oas.org)

OBSERVATORIO INTERAMERICANO  
SOBRE DROGAS  
CICAD