



17th St. & Constitution Avenue N.W.
Washington, D.C. 20006
Estados Unidos de América

Organización de los Estados Americanos

T. 202.458.3000
www.oas.org

**COMISION INTERAMERICANA PARA EL
CONTROL DEL ABUSO DE DROGAS
CICAD**

Secretaría de Seguridad Multidimensional

CUADRAGÉSIMO SEXTO PERIODO ORDINARIO DE SESIONES
Del 18 al 20 de noviembre de 2009
Miami, Florida

OEA/Ser.L/XIV.2.46
CICAD/doc.1750PP/09
16 noviembre 2009
Original: Español

**SITUACION DEL USO DE DROGAS EN EL HEMISFERIO
FRANCISCO CUMSILLE**

CICAD

XVI Período Ordinario de Sesiones

SITUACIÓN DEL USO DE DROGAS EN EL HEMISFERIO

FRANCISCO CUMSILLE, Dr.P.H
OID/CICAD

Miami, Estados Unidos, Noviembre 2009



Organization of
American States



PROGRAMA

Organization of American States

- CONTEXTO
- USO DE DROGAS
 - POR DROGA
- TENDENCIAS
- DESAFIOS FUTUROS



GRAN HETEROGENEIDAD

– POBLACIÓN

- Menos de 100 mil habitantes
- Mas de 100 millones de habitantes

– RIQUEZA (Producto interno bruto per cápita)

- Superior a US\$35 mil
- Inferior a US\$4 mil

– ÍNDICE DE DESARROLLO HUMANO

- Superior a 0.95
- Inferior a 0.7

– DESIGUALDAD (ÍNDICE DE GINI, %)

- Superior a 55 (mala distribución)
- Inferior a 46 (moderada distribución)



GRAN HETEROGENEIDAD

– DIFERENCIAS ENTRE PAISES

- Por droga

– AL INTERIOR DE LOS PAISES

- Por droga



- Es la droga de mayor consumo a nivel mundial.
- 143-190* millones de personas (15 a 64 años) declararon consumo en el último año (3.3%-4.4%).
- Es difícil establecer con precisión la producción de esta droga.
- Se cultiva en más de 170 países



Marihuana

Organization of American States

Prevalencia último año, 15-64 años

Mundo	3.3%-4.4%	Rango
Américas	7%	<1%-14%
Europa	5.3%	<1%-15%

Norte América, 10.5%

Centro América, 2.4%

Caribe, 4.3%-6.7%

Sud América, 3.4%



Marihuana

Organization of American States

Número de consumidores último año, 15-64 años

Mundo	143-190 mill.	Rango
Américas	42 mill.	22%-29%
Europa	28 mill.	15%-20%

75% de los usuarios provienen de Norte América

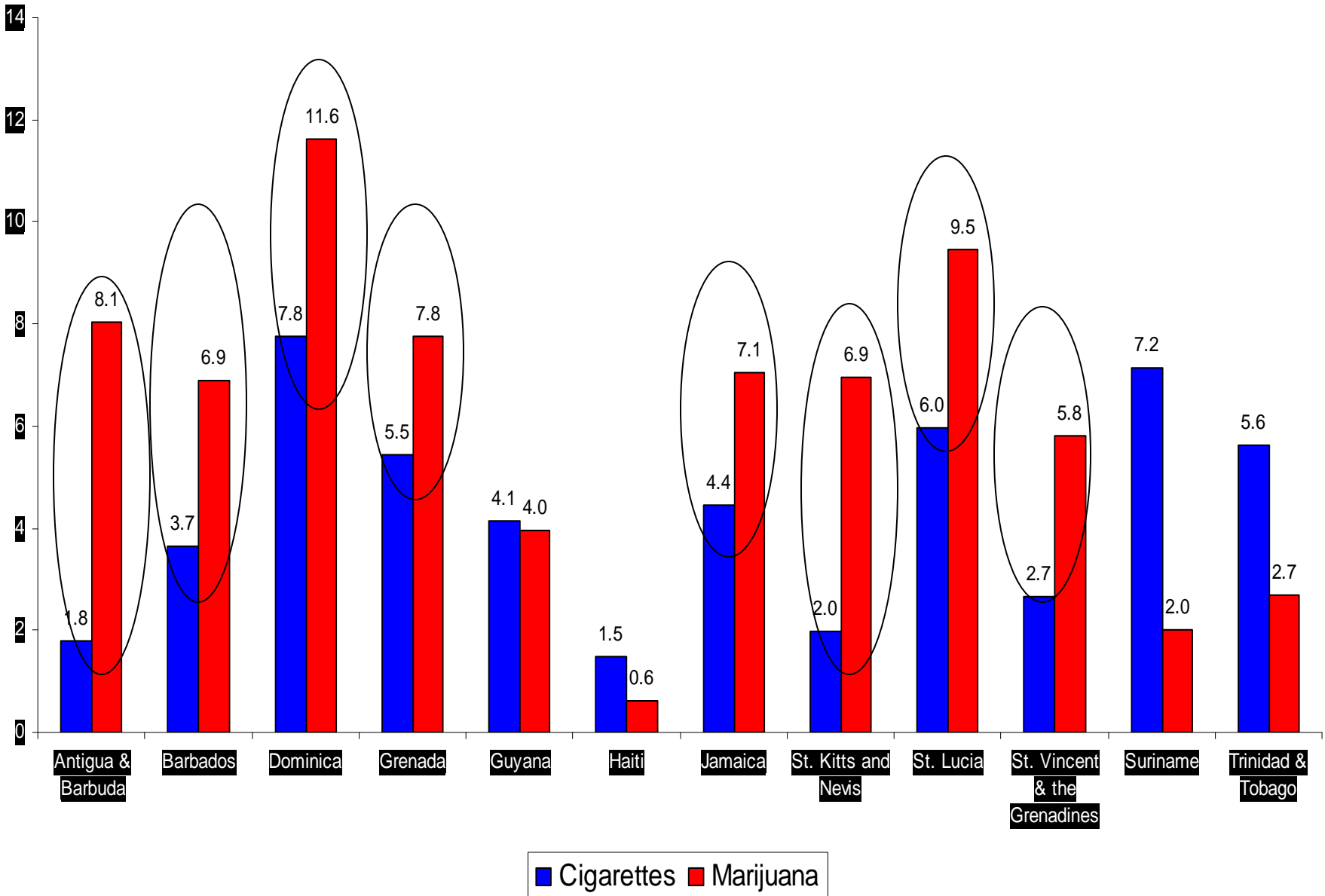


El Caribe: estudiantes de 13 a 17 años



- Antigua & Barbuda
- Barbados
- Dominica
- Grenada
- Guyana
- Haiti
- Jamaica
- St. Kitts & Nevis
- St. Lucia
- St. Vincent & the Grenadines
- Suriname
- Trinidad & Tobago

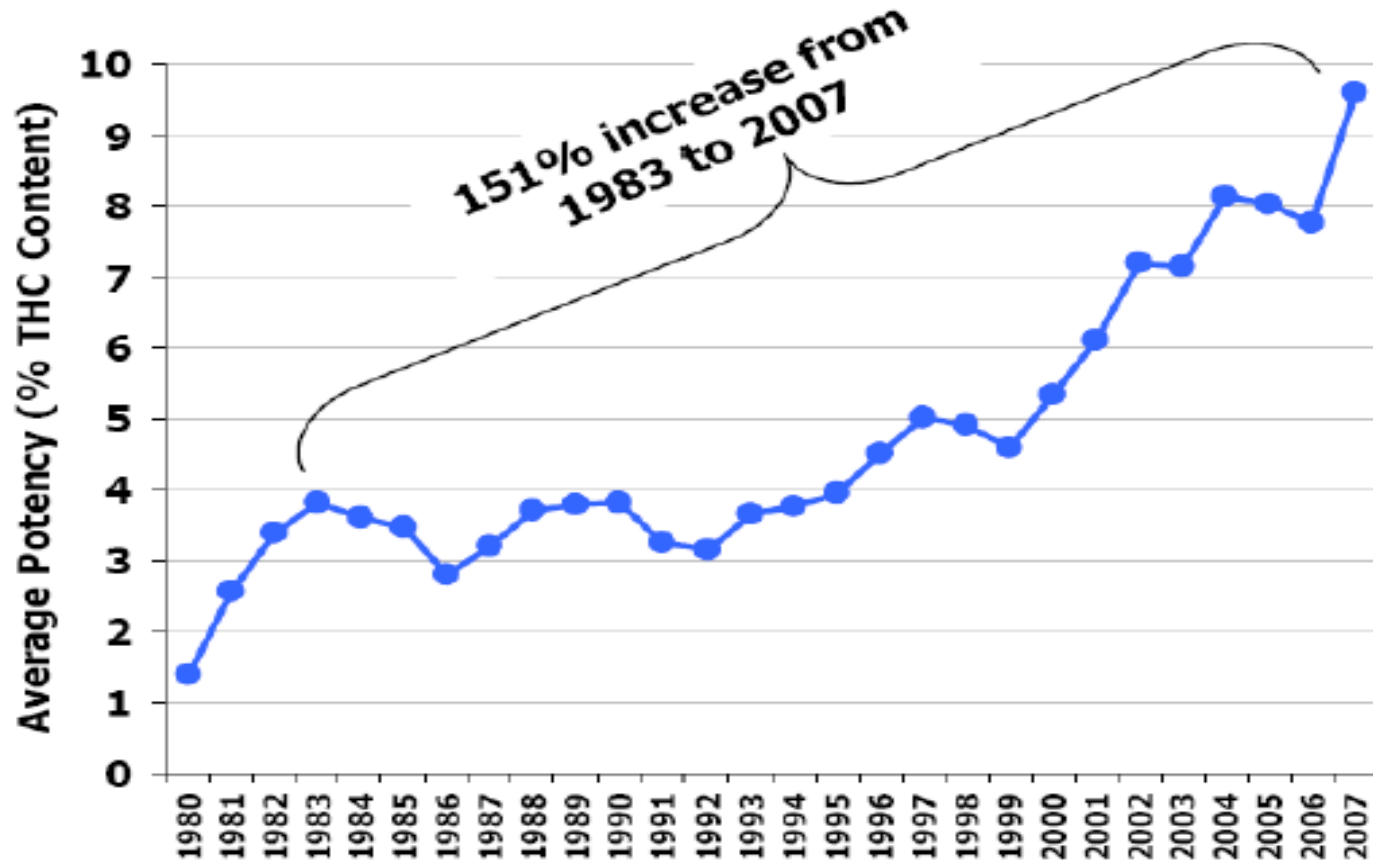
Consumo actual tabaco y marihuana





Concentración de THC (%)

Potency of Marijuana Seizures



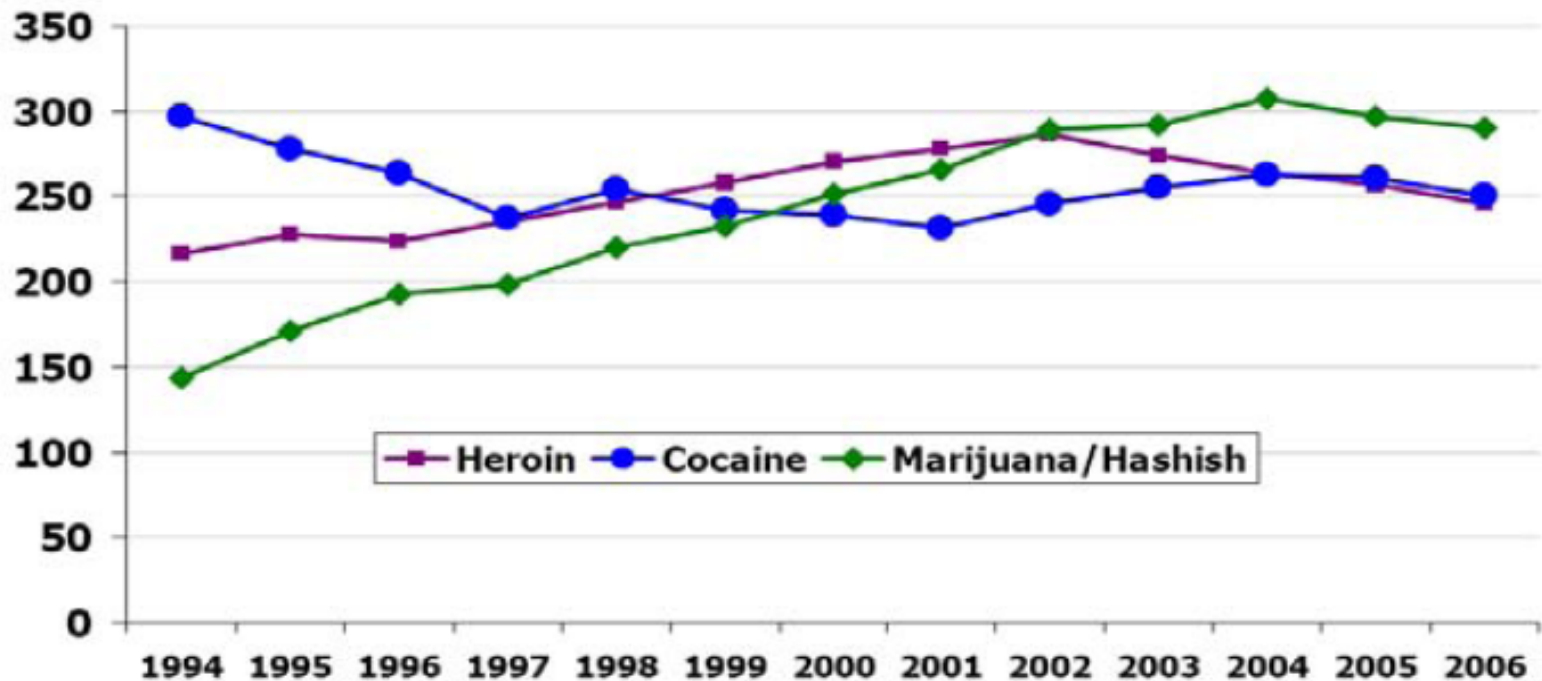
Source: University of Mississippi, National Center for Natural Products Research. *Potency Monitoring Project Quarterly Report 100* (April 2008).



Admisión Centros de Tratamiento

Steady Increase in Treatment Admissions with Marijuana as the Primary Substance of Abuse Since 1994

Number of Admissions (in Thousands)

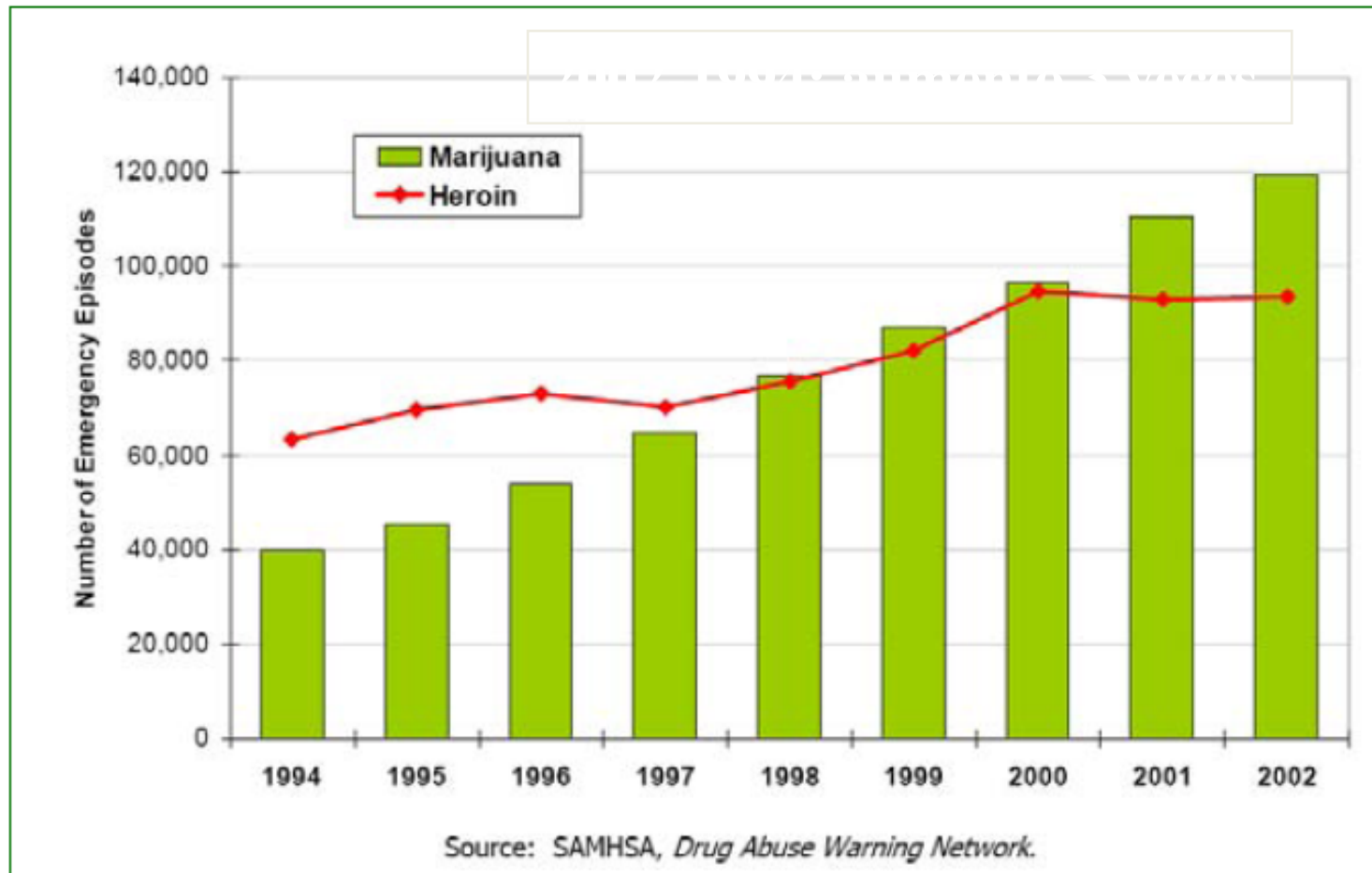


Source: SAMHSA, *Treatment Episode Data Set (TEDS) Highlights - 2006* (January 2008); data for 1994 and 1995 are from the 2004 and 2005 TEDS reports, respectively.



Episodios en Salas de Emergencia

Emergency department episodes involving marijuana almost tripled from 1994 to 2002. Marijuana steadily increased over that decade, surpassing heroin — which remained relatively flat — in 1998.



- **MUNDIAL**: 16 A 20 MILLONES PERSONAS (AL MENOS UNA VEZ ÚLTIMO AÑO)
 - PREVALENCIA ÚLTIMO AÑO=0,4% – 0,5%
- **EUROPA**: 4.3 A 4.6 MILLONES. **APROX=25%**
 - PREVALENCIA ÚLTIMO AÑO=0.8% (0.1%-3%)
- **AMERICA**: 9.4 A 9.6 MILLONES. **APROX=53%**
 - PREVALENCIA ÚLTIMO AÑO=1.6% (0.1%-2.8%)



- **DEL TOTAL DE CONSUMIDORES EN EL HEMISFERIO**
 - **75% EN AMÉRICA DEL NORTE**
 - **24% EN SUD AMÉRICA**
 - **1% EN CENTRO AMÉRICA Y EL CARIBE**

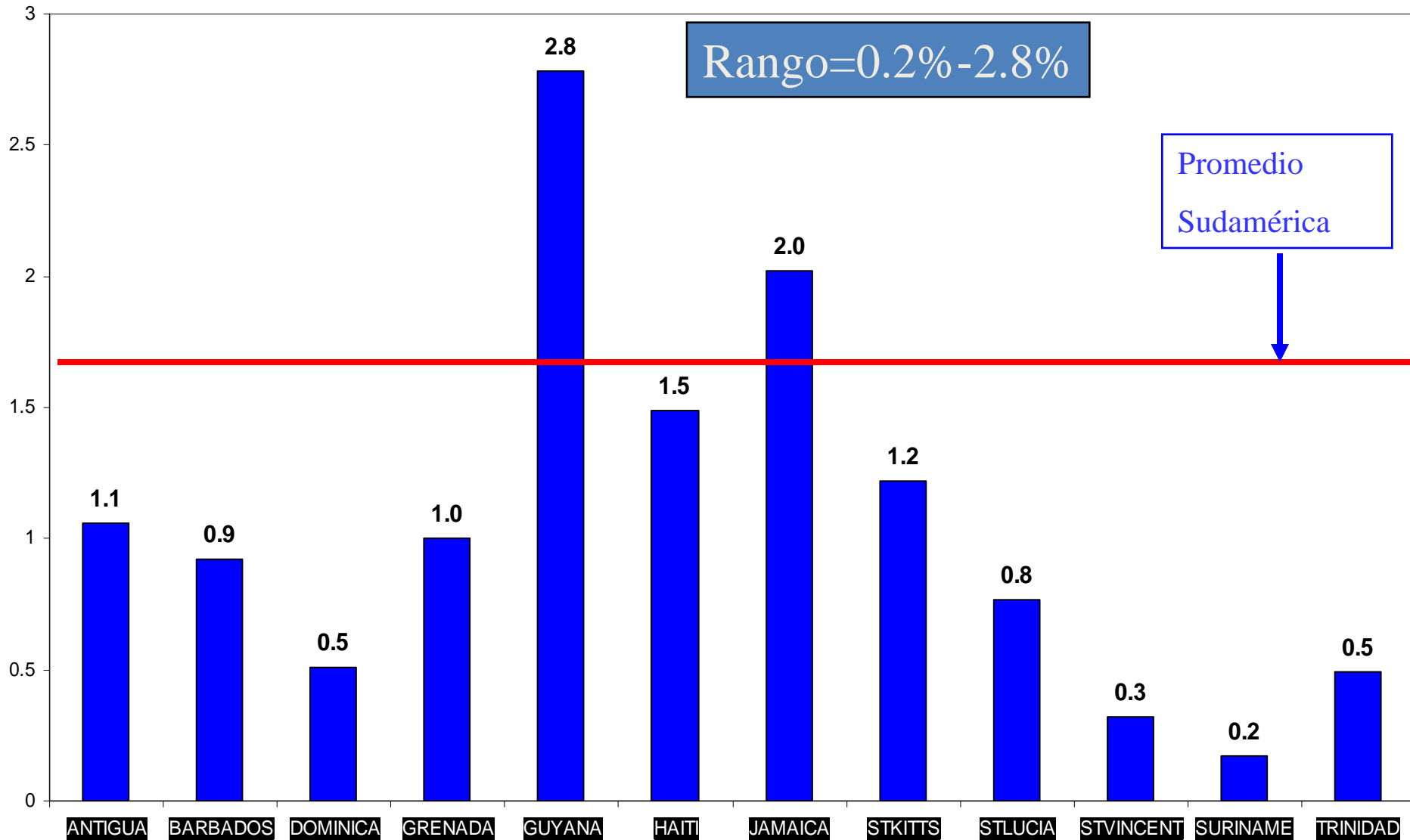


- **TAMBIÉN HAY CONSUMO IMPORTANTE A NIVEL DE LA POBLACIÓN ESCOLAR**
- **SUPERIOR AL 3% (PREVALENCIA ÚLTIMO AÑO) EN ESTADOS UNIDOS, CANADÁ y URUGUAY.**



Cocaína El Caribe: prevalencia año, escolares

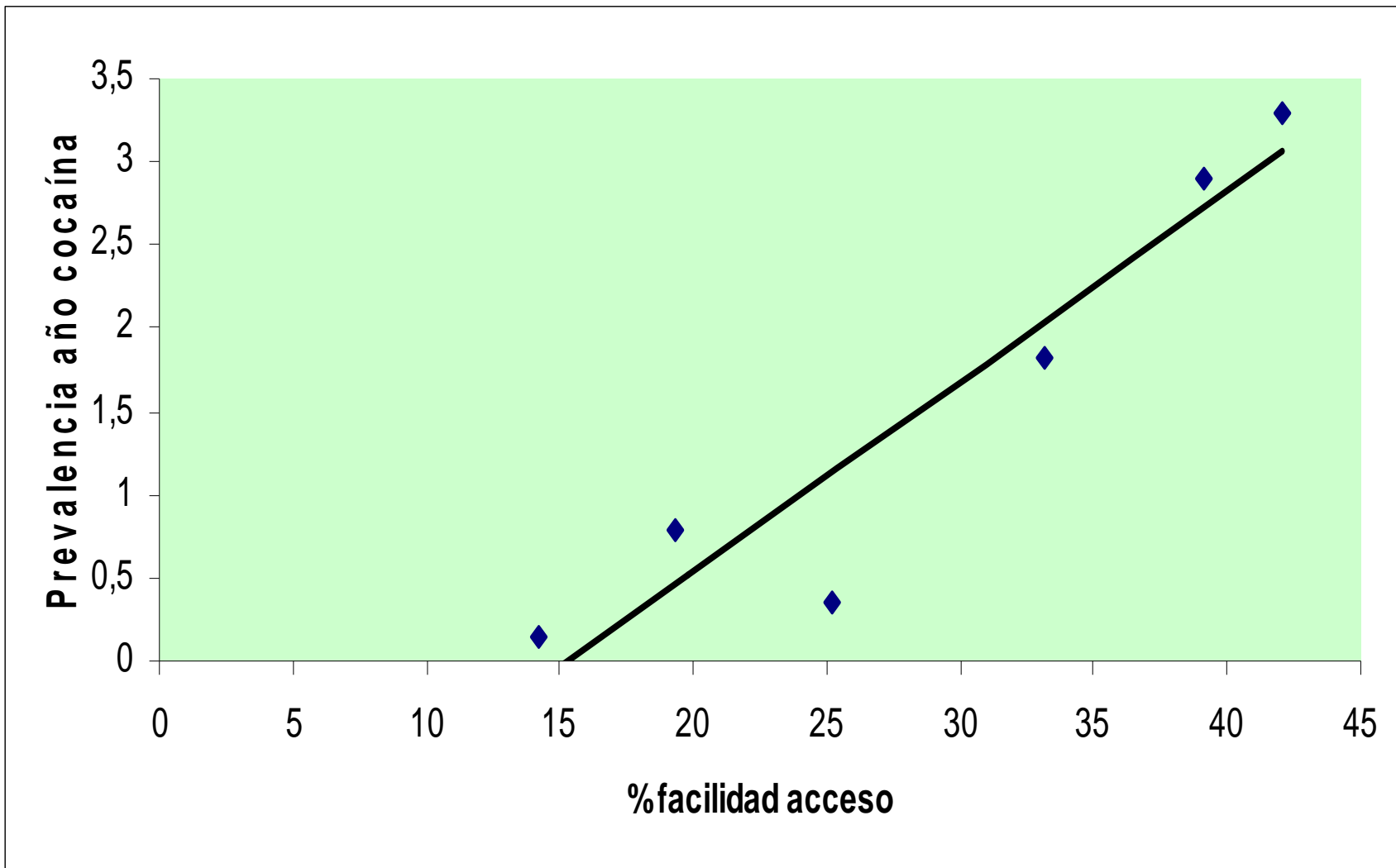
Organization of American States





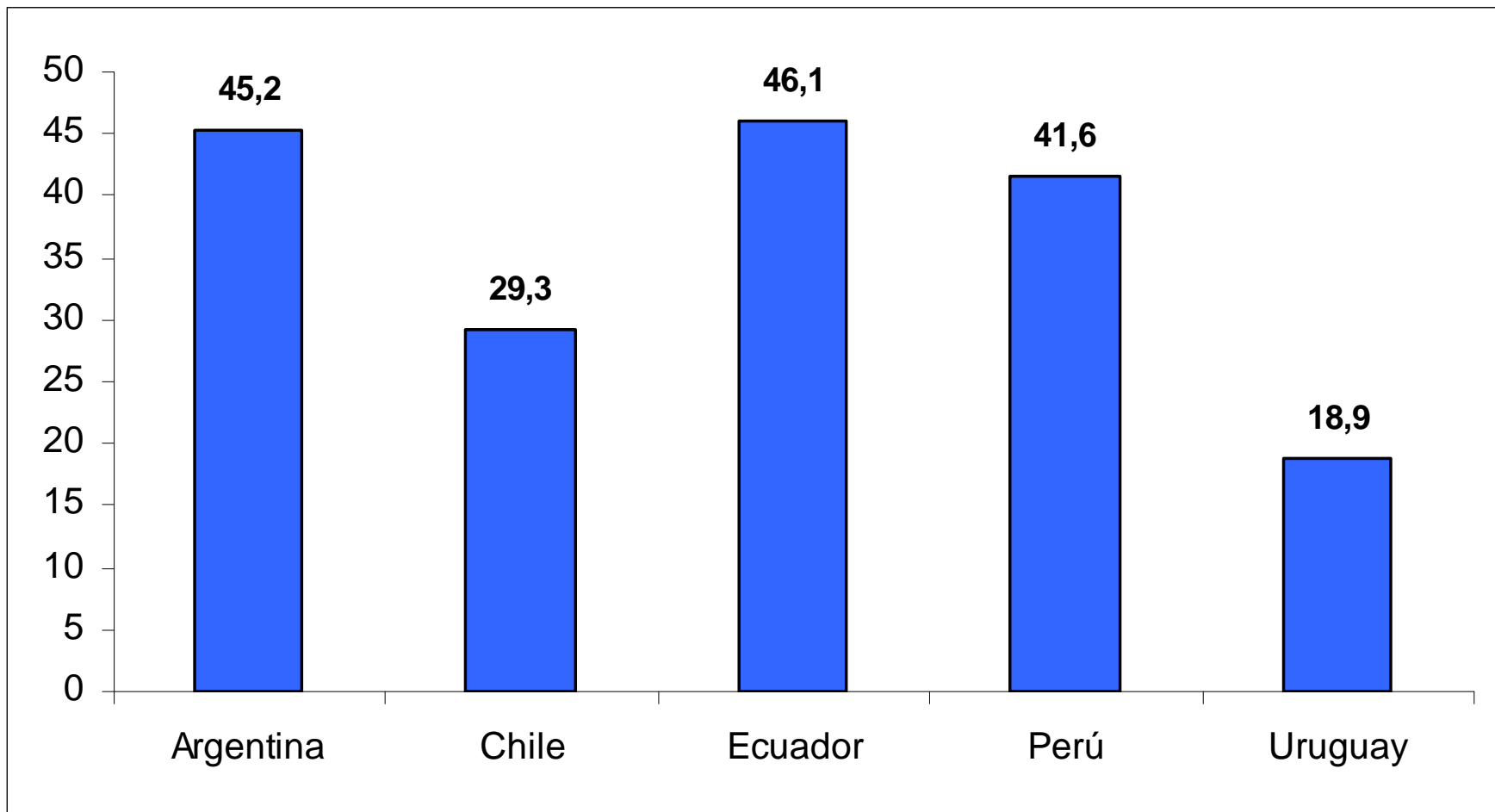
Cocaína: Población 15-34 años

Organization of American States



Cocaína: Signos de dependencia

Organization of American States



PREGUNTA ABIERTA

- QUÉ PROPORCIÓN RECONOCE EL PROBLEMA Y RECORRE A TRATAMIENTO?
- 5%?, 10%?, 15%? MAS?, MENOS?.....
- CÓMO SE COMPARA ESA CIFRA CON LA OFERTA DE TRATAMIENTO?

PASTA BASE/BÁSICA/BASUCO-CRACK

- PASTA BASE/BÁSICA/BASUCO
 - ARGENTINA, CHILE, URUGUAY
- CRACK
 - MÉXICO, CENTRO AMÉRICA, CARIBE



PACIENTES EN TRATAMIENTO: EJEMPLOS

	Marih.	Cocaína	Crack	Pasta	Heroína
C. Rica	813	592	1.773		
Chile	1.168	1.723		4.495	
Argentina	800	725	9	282	
RD	108	618	998		62
Panamá	236	164	480		
México		5.668	3.948		2.543

VARIABILIDAD INTERNA EN PAISES

- COCAÍNA
 - ESTADOS UNIDOS: 1.7%-3.4% (2004-2005)
 - COLOMBIA: 0.1%-2.1% (2008)
 - CHILE: 0.1%-2.3% (2006)
- MARIHUANA
 - ESTADOS UNIDOS: 8%-16.3%
 - COLOMBIA: 0.1%-5.3%
 - CHILE: 1.8%-8.5%

TENDENCIAS

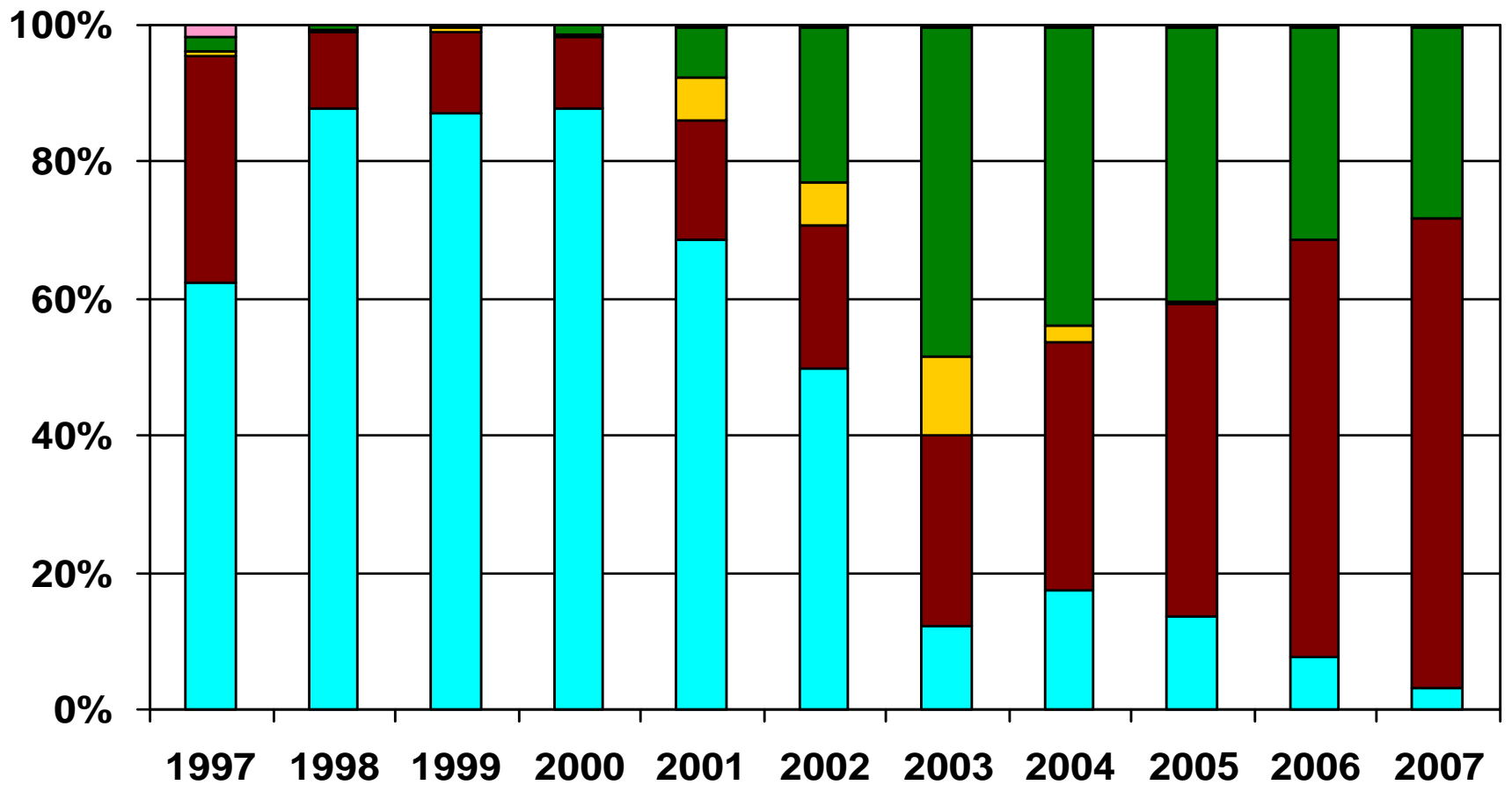
- MARIHUANA:
 - ALZA EN VARIOS PAÍSES, TANTO A NIVEL DE POBLACIÓN GENERAL COMO ESCOLAR
 - ESTABILIZACIÓN EN OTROS, PRINCIPALMENTE LOS DE MÁS ALTO CONSUMO
- COCAÍNA:
 - ALZA EN VARIOS PAÍSES
 - ESTABILIZACIÓN Y DISMINUCIÓN EN ALGUNOS PAÍSES

DESAFÍOS FUTURO

- HEROÍNA
- MEDICAMENTOS
- INHALABLES
- ALCOHOL
- DROGAS SINTÉTICAS

Canada: Ecstasy (MDMA) Adulteration

Drug Trafficking in the United States

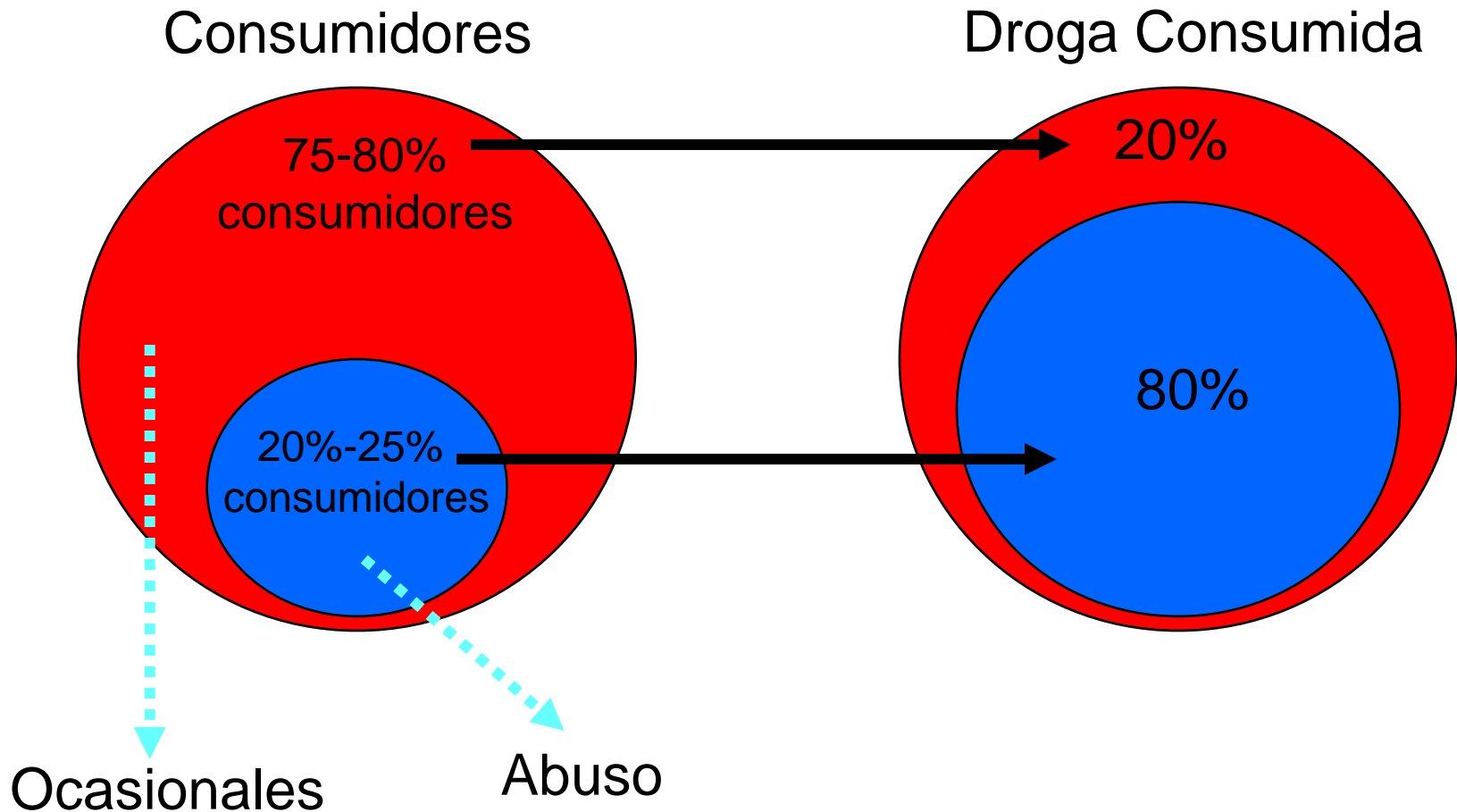


■ only MDMA ■ MDMA and others ■ MDMA and Ketamine ■ MDMA and meth ■ MDMA and cocaine

Source: Office of Research and Surveillance, Health Canada, 2008.

Consumidores vs Droga Consumida

Ley de Pareto



Fuente: Kleiman "Controlling Drug use and crime with testing, sanctions and treatment"



GRACIAS

fcumsille@oas.org

OBSERVATORIO INTERAMERICANO SOBRE
DROGAS
CICAD-OEA